

2024年（令和6年）会計報告

自 2024年（令和6年）1月1日

至 2024年（令和6年）12月31日

日本学生卓球連盟

- (1) 会計報告（説明）
- (2) 一覧表（収支・資産・等）
- (3) 一般会計収支一覧表
- (4) 海外交流基金収支一覧表
- (5) 見玉基金収支一覧表
- (6) 事業別報告
（国内全国大会等、
日韓交流戦、ポerland交流）
- (7) 登録関連資料（表・グラフ）

別紙のとおり報告いたします。

日本学生卓球連盟

理事長 板垣賢一

幹事長 米田裕哉

会計 山崎響己

監査の結果別紙のとおり相違ありません。

日本学生卓球連盟

監査役 鈴木達也

監査役 中嶋常夫

2025年（令和7年）2月2日

2024年(令和6年) 日本学生卓球連盟 会計報告(説明)

1. 全般

昨年度より、コロナ前の事業形態に戻り、全事業を行なっている。

一般会計は100万円以上の年度内赤字、海外交流基金特別会計はユニバーシティーゲームズが無い年であったが約70万円の年度内赤字となっている。両者合計で、170万円以上の年度内赤字となった。

児玉基金の年度内基金取り崩し分・約70万円を含めた、3会計の全体としては240万円以上の年度内赤字である。

総資産は、約3,405万円から約7%減り、約3,160万円にまで減少している。

5年前までは毎年、赤字と資産減が続いていたが、4年前よりコロナの影響により、「収入は予定通りに取るが、支出は(海外交流事業中止などにより)しない」という形で一旦、資産上の回復はされていた。去年より、事業形態がコロナ前の状態に戻ったことにより、会計面もコロナ前に類似した形となった。

2. 一般会計

a) 収入

- ・ 4年前(2020年=令和2年)より登録料の変更(チーム登録料(維持費・新加盟費)の廃止と個人登録料の値上げ)を行なった。登録人数が5年前(2019年)の7,000人弱から4年前(2020年)は20%以上減少し5,500人余りとなったが、3年前(2021年)は6,000人余り、一昨年(2022年)は更に100人以上増、昨年(2023年)も150人以上増、今年(2024年)も約140人以上増と回復傾向にある。
- しかし、コロナ禍以前の水準まで回復することは容易ではなく、メドは立っていない。
- ・ 日卓登録還元金も、個人登録料と同じ回復傾向で、登録人数の変動に伴い、5年前・約200万円、4年前・約130万円、3年前・約165万円、一昨年・約166万円、去年・約172万円、今年・約171万円となっている。
- ・ 補助金、及び企業からの協賛金類は、従来、一般会計と海外交流基金に分割処理しているものも複数あったが、一昨年から「原則、一括して一般会計収入とし、その内の一部を海外交流に移す」という処理としている。
- ・ 日卓からの通常分の補助金は総額としては300万円较去年までと変わっていない。
- ・ タマス社からの強化活動支援金は、5年前までの100万円(一般会計30万円+海外交流70万円)から、4年前は30万円、3年前は80万円に減額されていたが、一昨年から100万円に戻っていた。
- ・ VICTAS社からの30万円、ニックス社から50万円は、前年同様の収入となっている。
- ・ 年度内収入合計は、1,570万円余りとなっている。

b) 支出

- ・ 一般費用は、法人化に伴う都民税の未払い金2年分・約14万円を支出したことなどもあり、180万円余りとなっている。コロナ期には活動の停滞により費用も抑えられていたが、コロナ以前の5年前までは200万円前後であったため、過度の支出ではないと思われる。
- ・ 大会費用は、インカレ・全日学・全日学選抜とも100万円前後の例年並みとなっている。
- ・ 事業費は、講習会も2回開催され、前年の倍の支出となっている。
- ・ 復興支援事業は、前年までの東北から今年は九州に開催地が変更となり、費用も増えている。
- ・ 主管費は各大会の金額変更があり、全体で前年より25万円増額している。(講習会の2回開催による5万円増を含む)
- ・ 補助金、及び企業からの協賛金類は、従来、一般会計と海外交流基金に分割処理しているものも複数あったが、一昨年から「原則、一括して一般会計収入とし、その内の一部を海外交流に移す」という処理としている。去年までは200万円であったが、今年から400万円を海外交流基金へ支出している。
- ・ 年度内支出合計は、1,680万円弱になっているが、予算額は下回っている。

c) 全般・その他

- ・ 年度内の損益は100万円以上の赤字である。
- ・ 海外交流基金への貸付金は3年前に一旦清算済みであったが、今年、40万円が再び発生している。
- ・ 海外交流基金の原資として400万円に増額した資金が結果的に不足して追加で貸付金支出しなければならぬ事態となっている。来年度はユニバーシティーゲームズも行われるので、海外交流基金への支出を更に増額する必要がある。

3. 海外交流基金特別会計

a) 収入

- ・役員費助金の内、会長分を一昨年までの30万円から、前年より10万円に減額した。これにより、役員費助金収入は、一昨年までの87万円から前年は68万円に減少していた。今年役員定年制に伴う役員改選と名誉職への移行などもあり、70万円に増加している。
- ・各学連負担金（18万円）は、例年通りとなっている。
- ・日韓交流の参加料として36万円の収入がある。
- ・以前、海外交流基金に割り当てていたタマス社からの強化費助金の一部（70万円）や日卓協補助金の一部（220万円）は、一昨年からの一般会計からの積み立て収入にまわっている。去年までの200万円から、今年400万円に増額している。
- ・年度内収入合計は、524万円余りである。

b) 支出

- ・日韓交流戦で230万円以上の支出が発生している。
 - ・ポーランド女子交流戦で350万円以上の支出が発生している。
 - ・前年度のユニバーシティゲームズ関連の未払い金が発覚し、4万円余りを支出している。
 - ・合計で590万円以上の支出となっている。
- c) 全般・その他
- ・年度内の損益は約68万円の赤字である。
 - ・事業別では、日韓交流戦・約200万円、ポーランド女子交流戦・約350万円の赤字となる。
 - ・一般会計からの借入金3年前に一旦精算済みであったが、今年40万円が再び発生している。
 - ・一般会計からの積み立て収入は、今年400万円に増額した資金が結果的に不足して追加で借入しなければならぬ事態となっている。来年度はユニバーシティゲームズも行われるので、一般会計からの積み立て収入を更に増額する必要がある。

4. 児玉基金特別会計

a) 収入

- ・銀行預金の利子収入423円のみである。

b) 支出

- ・「インカレ・男女優勝監督に10万円ずつ、計20万円の奨励賞」、「全日学・男女シングルス優勝者に20万円ずつ、計40万円の奨励賞」が例年同様に支出されている。
- ・「幹事長奨励賞、10万円」は一昨年は支出していなかったが、前年・本年は支出している。
- ・年間70万円の支出が発生している。

c) 全般・その他

- ・繰越金残高は約390万円となっている。元手であった1,000万円の6割以上を使用した。今後、70万円/年のペースで支出が続くと、5～6年の基金存続期間となる。

以 上

日本学生卓球連盟 会計 山崎響己

2024年（令和6年）
日本学生卓球連盟 会計報告 一覧表

(1) 一般会計 収支一覧表

収入の部		支出の部	
事業収入	15,719,150	事業支出	16,763,206
当期損金	1,044,056		
合計	16,763,206	合計	16,763,206

(2) 海外交流基金特別会計 収支一覧表

収入の部		支出の部	
事業収入	5,240,035	事業支出	5,919,959
当期損金	679,924		
合計	5,919,959	合計	5,919,959

(3) 一般会計・海外交流基金特別会計・合計 収支一覧表

収入の部		支出の部	
一般会計事業収入	15,719,150	一般会計事業支出	16,763,206
海外交流基金事業収入	5,240,035	海外交流基金事業支出	5,919,959
合計（一般＋海外）	20,959,185	合計（一般＋海外）	22,683,165
当期損金（一般＋海外）	1,723,980		
総計（一般＋海外）	22,683,165	総計（一般＋海外）	22,683,165

(4) 児玉基金特別会計 収支一覧表

収入の部		支出の部	
事業収入	423	事業支出	700,000
当期基金取り崩し分	699,577		
合計	700,000	合計	700,000

(5) 資産 一覧表

科目	期首	科目	期末
一般会計		一般会計	
現金	897,399	現金	133,770
銀行預金		銀行預金	
普通預金	28,244,206	普通預金	27,563,779
		貸付金	
		（海外交流基金へ）	400,000
小計	29,141,605	小計	28,097,549
海外交流基金		海外交流基金	
現金	142,025	現金	32,930
銀行預金		銀行預金	
普通預金	171,779	普通預金	950
		借入金	
		（一般会計より）	-400,000
小計	313,804	小計	-366,120
児玉基金		児玉基金	
現金	621,432	現金	111,432
銀行預金		銀行預金	
普通預金	3,977,451	普通預金	3,787,874
小計	4,598,883	小計	3,899,306
資産合計	34,054,292	資産合計	31,630,735
		当期損金	2,423,557
合計	34,054,292	合計	34,054,292

2024年(令和6年度)日本学生卓球連盟・一般会計・会計報告・収入の部
 (自1月1日 至12月31日)

2025/2/1現在

科目	2023年(R5)予算			2023年(R5)実績			2024年(R6)予算			2024年(R6)実績		
	収入単価	数	金額	収入単価	数	金額	収入単価	数	金額	収入単価	数	金額
個人登録費	1,300	6,335	8,235,500	1,300	6,314	8,208,200	1,300	6,330	8,229,000	1,300	6,463	8,401,900
北海道学連	1,300	300	390,000	1,300	288	374,400	1,300	300	390,000	1,300	318	413,400
東北学連	1,300	410	533,000	1,300	379	492,700	1,300	380	494,000	1,300	445	578,500
北信越学連	1,300	400	520,000	1,300	387	503,100	1,300	390	507,000	1,300	415	539,500
関東学連	1,300	2,100	2,730,000	1,300	2,114	2,748,200	1,300	2,100	2,730,000	1,300	2,209	2,871,700
東海学連	1,300	750	975,000	1,300	750	975,000	1,300	750	975,000	1,300	731	950,300
関西学連	1,300	1,150	1,495,000	1,300	1,129	1,467,700	1,300	1,130	1,469,000	1,300	1,118	1,453,400
中国学連	1,300	500	650,000	1,300	541	703,300	1,300	550	715,000	1,300	495	643,500
四国学連	1,300	220	286,000	1,300	216	280,800	1,300	220	286,000	1,300	230	299,000
九州学連	1,300	505	656,500	1,300	510	663,000	1,300	510	663,000	1,300	502	652,600
全日学選抜 参加料	2,000	96	192,000	2,000	97	194,000	2,000	96	192,000	2,000	98	196,000
日卓協登録還元金	250	6,700	1,675,000	250	6,881	1,720,250	250	6,900	1,725,000	250	6,837	1,709,250
事務所維持費	3,000,000	1	3,000,000	3,000,000	1	3,000,000	3,000,000	1	3,000,000	3,000,000	1	3,000,000
補助金(公財)日本卓球協会			100			100			100			
その他 雑収入			1,800,000			1,800,000			1,800,000			1,800,000
強化活動支援金・年間協賛金	1,000,000	1	1,000,000	1,000,000	1	1,000,000	1,000,000	1	1,000,000	1,000,000	1	1,000,000
関タマス	300,000	1	300,000	300,000	1	300,000	300,000	1	300,000	300,000	1	300,000
関VICTAS	500,000	1	500,000	500,000	1	500,000	500,000	1	500,000	500,000	1	500,000
日本卓球(株)			15,514,600			15,534,450			15,558,100			15,719,150
年度内収入合計			27,596,948			27,596,948			29,141,605			29,141,605
前年度繰越金			430,388			430,388			897,399			897,399
現金			27,166,560			27,166,560			28,244,206			28,244,206
普通預金			43,111,548			43,131,398			44,699,705			44,860,755
総合計												

2024年(令和6年度)日本学生卓球連盟・一般会計・会計報告・支出の部
(自1月1日 至12月31日)

科目	2023年(R5)予算		2023年(R5)実績		2024年(R6)予算		2024年(R6)実績	
	支出単価	数	金額	数	支出単価	数	金額	数
一般費用	612,000	1	2,012,000	1	612,000	1	1,622,000	1
事務所維持			612,000		612,000		612,000	
会議費(法人化・規約改正)			100,000		36,275		30,000	
通信連絡費			150,000		13,740		100,000	
印刷費			100,000		100,083		100,000	
備品文具費			40,000		1,081		10,000	
宿泊費			700,000		370,724		500,000	
交通費			100,000		31,931		100,000	
事務高費			50,000		175,988		50,000	
慶弔費			60,000		95,260		10,000	
交際費			100,000				100,000	
HP関連費用 @5,830→6,050-								
法人化費用			4,065,000		3,658,093		4,065,000	
大会費用			1,395,000		1,055,532		1,595,000	
インカレ			50,000		36,426		250,000	
交通費			30,000				30,000	
会議費			300,000		326,075		300,000	
宿泊滞在費			450,000		320,760		450,000	
賞杯代			50,000		18,940		50,000	
通信連絡費			35,000		1,752		35,000	
備品文具費			50,000		21,579		50,000	
食事費			330,000		330,000		330,000	
LaboLive諸費用			100,000				100,000	
その他			1,142,000		1,131,209		942,000	
全日本学生			250,000		228,220		50,000	
交通費			30,000		4,061		30,000	
会議費			280,000		324,000		280,000	
宿泊滞在費			135,000		184,768		135,000	
賞杯代			50,000		24,130		50,000	
通信連絡費			5,000		17,877		5,000	
備品文具費			30,000		16,479		30,000	
食事費			330,000		330,000		330,000	
LaboLive諸費用			32,000		1,674		32,000	
その他			1,528,000		1,471,382		1,528,000	
全日本学生選抜			300,000		270,837		300,000	
交通費			5,000				5,000	
会議費			150,000		110,700		150,000	
宿泊滞在費			50,000		50,534		50,000	
賞杯代			35,000		15,090		35,000	
通信連絡費			3,000		636		3,000	
備品文具費			620,000		620,000		620,000	
食事費			330,000		330,000		330,000	
奨励費			35,000		59,400		35,000	
LaboLive諸費用			2,122,500		1,594,618		2,023,806	
その他			110,000		55,280		210,000	
講習会			50,000		54,950		100,000	
交通費			50,000				100,000	
宿泊滞在費					330			
通信連絡費			10,000				10,000	
会議費			939,000		880,346		913,806	
交通費			360,000		388,468		400,000	
宿泊滞在費			20,000		8,510		10,000	
会議費			280,000		327,800		300,000	
宿泊滞在費			100,000		53,680		50,000	
会場費			100,000		78,248		100,000	
食事代			10,000				10,000	
謝礼金			2,000		3,640		3,000	
通信連絡費			1,000				20,000	
印刷費			16,000				20,806	
賞品代			50,000				900,000	
その他			1,073,500		658,982		600,000	
復興支援			500,000		417,455		600,000	
交通費			2,000		146,400		150,000	
会議費			100,000					
宿泊滞在費			240,000		26,928		30,000	
会場費			120,000		67,552		80,000	
ジャンジ等			80,000					
食事代			1,500		157		20,000	
通信連絡費			3,000				10,000	
備品文具費			20,000		500		10,000	
謝礼金			7,000					
その他			5,150,000		5,150,000		5,200,000	
日本リーグ合同強化事業			1,500,000		1,500,000		1,500,000	
インカレ			2,000,000		2,000,000		2,000,000	
全日本学生			1,300,000		1,300,000		1,300,000	
全日本学生選抜			50,000		50,000		50,000	
講習会			300,000		300,000		300,000	
全国大会・広告知			150,000		150,000		150,000	
諸会費(日本卓球協会支部会費)			2,000,000		2,000,000		4,000,000	
海外交流基金へ積み立て支出			10,000				10,000	
諸雑費			15,509,500		13,989,793		17,070,806	
年度内支出合計			27,602,048		29,141,605		27,628,899	
貸付金(海外交流基金へ)					897,399			
予備費					28,244,206			
次年度繰越金								
現金			43,111,548		43,131,398		44,699,705	
銀行預金			5,100		1,544,657		-1,044,056	
総合計			15,509,500		13,989,793		16,763,206	
損益							400,000	

2024(令和6年度)日本学生卓球連盟 海外交流基金特別会計 会計報告

収入

前年度(R5)予算		前年度(R5)実績		本年度(R6)予算		本年度(R6)実績	
摘要	金額	摘要	金額	摘要	金額	摘要	金額
役員賛助金		役員賛助金		役員賛助金		役員賛助金	
会長	680,000	河田 正也	680,000	中村 守孝	680,000	中村 守孝	700,000
副会長	100,000	鈴木 一雄	100,000	副会長	100,000	高島 規郎	100,000
	50,000	高島 規郎	50,000		50,000	牛山 幸彦	50,000
	50,000	牛山 幸彦	50,000		50,000	大元 司	50,000
	50,000	大元 司	50,000		50,000	葛西 順一	50,000
名誉会長	10,000	児玉圭司	10,000	名誉会長	10,000	児玉圭司	10,000
参事	10,000	松本 秀幸	10,000	参事	10,000	松本 秀幸	10,000
	10,000	遠藤 美武	10,000		10,000	遠藤 美武	10,000
	10,000	西田 佳宏	10,000		10,000	西田 佳宏	10,000
	10,000	本吉 敏	10,000		10,000	本吉 敏	10,000
	10,000	高橋 仁	10,000		10,000	高橋 仁	10,000
顧問	10,000	吉田 房彦	10,000	顧問	10,000	吉田 房彦	10,000
	10,000	久保田 盛夫	10,000		10,000	久保田 盛夫	10,000
	10,000	甘竹 秀雄	10,000		10,000	甘竹 秀雄	10,000
	10,000	松崎 幸三	10,000		10,000	松崎 幸三	10,000
	10,000	勝 英雄	10,000		10,000	勝 英雄	10,000
	10,000	松原 曉美	10,000		10,000	松原 曉美	10,000
	10,000	竹内 敏子	10,000		10,000	竹内 敏子	10,000
	10,000	柴田 幸男	10,000		10,000	柴田 幸男	10,000
	10,000	中村 守孝	10,000		10,000	中村 守孝	10,000
	10,000	北原 滋夫	10,000		10,000	北原 滋夫	10,000
	10,000	武山 嘉成	10,000		10,000	武山 嘉成	10,000
	10,000	原田 宜亮	10,000		10,000	原田 宜亮	10,000
	10,000	齊藤 進	10,000		10,000	齊藤 進	10,000
	10,000	西村 卓二	10,000		10,000	西村 卓二	10,000
常任理事	10,000	藤倉 健太	10,000	理事	10,000	藤倉 健太	10,000
	10,000	本間 雅人	10,000		10,000	本間 雅人	10,000
	10,000	野村 智宏	10,000		10,000	野村 智宏	10,000
	10,000	板垣 賢一	10,000		10,000	板垣 賢一	10,000
	10,000	鄭 泰 應	10,000		10,000	鄭 泰 應	10,000
	10,000	河 原 智	10,000		10,000	河 原 智	10,000
	10,000	池田 美子	10,000		10,000	池田 美子	10,000
	10,000	江尻 雄一	10,000		10,000	江尻 雄一	10,000
	10,000	中村 秀樹	10,000		10,000	中村 秀樹	10,000
	10,000	米塚 雅弘	10,000		10,000	米塚 雅弘	10,000
	10,000	太田 和都	10,000		10,000	太田 和都	10,000
	10,000	小野 誠治	10,000		10,000	小野 誠治	10,000
	10,000	久保 陽	10,000		10,000	久保 陽	10,000
	10,000	野嶋 仁志	10,000		10,000	野嶋 仁志	10,000
	10,000	濱田 美穂	10,000		10,000	濱田 美穂	10,000
	10,000	深町 大吾	10,000		10,000	深町 大吾	10,000
	10,000	中嶋 常夫	10,000		10,000	中嶋 常夫	10,000
	10,000	鈴木 達也	10,000		10,000	鈴木 達也	10,000
監査役	10,000	監査役	10,000	監査役	10,000	監査役	10,000
	10,000	藤倉 健太	10,000		10,000	藤倉 健太	10,000
	10,000	本間 雅人	10,000		10,000	本間 雅人	10,000
	10,000	野村 智宏	10,000		10,000	野村 智宏	10,000
	10,000	板垣 賢一	10,000		10,000	板垣 賢一	10,000
	10,000	鄭 泰 應	10,000		10,000	鄭 泰 應	10,000
	10,000	河 原 智	10,000		10,000	河 原 智	10,000
	10,000	池田 美子	10,000		10,000	池田 美子	10,000
	10,000	江尻 雄一	10,000		10,000	江尻 雄一	10,000
	10,000	中村 秀樹	10,000		10,000	中村 秀樹	10,000
	10,000	米塚 雅弘	10,000		10,000	米塚 雅弘	10,000
	10,000	太田 和都	10,000		10,000	太田 和都	10,000
	10,000	小野 誠治	10,000		10,000	小野 誠治	10,000
	10,000	久保 陽	10,000		10,000	久保 陽	10,000
	10,000	野嶋 仁志	10,000		10,000	野嶋 仁志	10,000
	10,000	濱田 美穂	10,000		10,000	濱田 美穂	10,000
	10,000	深町 大吾	10,000		10,000	深町 大吾	10,000
	10,000	中嶋 常夫	10,000		10,000	中嶋 常夫	10,000
	10,000	鈴木 達也	10,000		10,000	鈴木 達也	10,000
各学連負担金	180,000	各学連負担金	180,000	各学連負担金	180,000	各学連負担金	180,000
北海道	20,000	北海道	20,000	北海道	20,000	北海道	20,000
東北	20,000	東北	20,000	東北	20,000	東北	20,000
北信越	20,000	北信越	20,000	北信越	20,000	北信越	20,000
関東	20,000	関東	20,000	関東	20,000	関東	20,000
東海	20,000	東海	20,000	東海	20,000	東海	20,000
関西	20,000	関西	20,000	関西	20,000	関西	20,000
中国	20,000	中国	20,000	中国	20,000	中国	20,000
四国	20,000	四国	20,000	四国	20,000	四国	20,000
九州	20,000	九州	20,000	九州	20,000	九州	20,000
補助金	1,000,000	補助金 日卓協	1,000,000				
※ユニバ向け		※ユニバ向け					
補助金	400,000	補助金	456,220				
(公財)新潟観光協会		(公財)新潟観光協会					
		参加料 ユニバ予選	843,430				
		参加料 ポーランド遠征	800,000				
一般会計より積み立て収入	2,000,000	一般会計より積み立て収入	2,000,000	一般会計より積み立て収入	4,000,000	一般会計より積み立て収入	4,000,000
雑収入	20	雑収入	34	雑収入	40	雑収入	35
合計	4,260,020	合計	5,959,684	合計	5,460,040	合計	5,240,035
前年度繰越金	4,998,491	前年度繰越金	4,998,491	前年度繰越金	313,804	前年度繰越金	313,804
現金	69,348	現金	69,348	現金	142,025	現金	142,025
普通預金	4,929,143	普通預金	4,929,143	普通預金	171,779	普通預金	171,779
総計	9,258,511	総計	10,958,175	総計	5,773,844	総計	5,953,839

※2021年(R3年)までは、一般会計と海外交流基金特別会計に分割して収入計上していた日卓協補助金とタマス特別賛助金は、2022年(R4年)より、一般会計で一括収入とし、一般会計から「基金」として、海外交流基金特別会計に積み立て収入としている。

支出

前年度(R5)予算		前年度(R5)実績		本年度(R6)予算		本年度(R6)実績	
摘要	金額	摘要	金額	摘要	金額	摘要	金額
ユニバーシティゲームス	2,200,000	ユニバーシティゲームス	3,068,836				
国内予選	1,000,000	国内予選	1,488,685				
国内練習会	400,000	国内練習会	174,013				
本戦	800,000	本戦	1,406,138				
日韓交流戦	1,800,000	日韓交流戦	3,721,825	日韓交流戦	2,000,000	日韓交流戦	2,364,731
国際試合参戦等 (11月~12月)	2,000,000	ポーランド遠征	3,853,710			ポーランド交流戦	3,514,844
						前年度未払金支払 ユニバーシティゲームス	40,384
雑費	1,000	雑費		雑費	10,000	雑費	
合計	6,001,000	合計	10,644,371	合計	2,010,000	合計	5,919,959
予備費	3,257,511			予備費	3,763,844		
		次年度繰越金	313,804			次年度繰越金	33,880
		現金	142,025			現金	32,930
		普通預金	171,779			普通預金	950
総計	9,258,511	総計	10,958,175	総計	5,773,844	総計	5,953,839

年度内収支 (R5 予算)

-1,740,980

年度内収支 (R5 実績)

-4,684,687

年度内収支 (R6 予算)

3,450,040

年度内収支 (R6 実績)

-679,924

2024年(令和6年度)日本学生卓球連盟

児玉基金 特別会計 会計報告

収入		支出							
摘要	前年度(R5) 予算金額	前年度(R5) 実績金額	本年度(R6) 予算金額	本年度(R6) 実績金額	摘要	前年度(R5) 予算金額	前年度(R5) 実績金額	本年度(R6) 予算金額	本年度(R6) 実績金額
					インカレ 優勝監督賞 @10万円×2(男女)	200,000	200,000	200,000	200,000
					全日学 シングルス優勝者奨励賞 @20万円×2(男女)	400,000	400,000	400,000	400,000
					幹事長奨励賞	100,000	100,000	100,000	100,000
					雑費(振込手数料等)	1,000	1,000	1,000	1,000
					予備費	4,597,937		3,897,933	
					雑収入(銀行利子)	100	46	50	423
					合 計	100	46	50	423
					前年度繰越金	5,298,837	5,298,837	4,598,883	4,598,883
					現金	1,432	1,432	621,432	621,432
					普通預金	5,297,405	5,297,405	3,977,451	3,977,451
					次年度繰越金			4,598,883	
					現金			621,432	111,432
					普通預金			3,977,451	3,787,874
					総 計	5,298,937	5,298,883	4,598,933	4,599,306
					総 計	5,298,937	5,298,883	4,598,933	4,599,306

年度内収支 -700,900 -699,954 -700,950 -699,577

令和5年度中国学生卓球連盟 日学連講習会 決算報告

令和6年 3月6日(水)~8日(金)
 東広島運動公園
 主管 中国学生卓球連盟
 会長 西田佳宏
 幹事長 池田直生

収入の部				支出の部			
科目	単価	数	金額	科目	単価	数	金額
参加費	¥5,000	10	¥50,000	施設使用料	¥59,860	1	¥59,860
	¥13,000	3	¥39,000	宿泊費	¥6,700	12	¥80,400
日学連主管費	¥50,000	1	¥50,000	交通費	¥70,095	1	¥70,095
				バスレンタル代	¥116,000	1	¥116,000
				昼食費	¥650	54	¥35,100
				交流会日	¥12,600	1	¥12,600
				技術員謝礼	¥30,000	2	¥60,000
				備品代	¥9,993	1	¥9,993
小計			¥139,000	小計			¥444,048
中国学連より			¥305,048	中国学連より			¥0
合計			¥444,048	合計			¥444,048

令和6年度 北信越学生卓球連盟 一般会計 (詳細版)

収入		支出	
日学連主管費	50,000	春合宿 交通費	66,120
参加費	210,000	新潟大学	¥31,050
(内訳)		福井大学	¥4,020
金沢大学	40,000	新潟医療福祉大学	¥31,050
新潟大学	50,000	春合宿 食費補助	70,500
福井大学	30,000	金沢大学	¥4,000
金沢学院大学	20,000	新潟大学	¥18,500
金城大学	20,000	福井大学	¥16,500
新潟医療福祉大学	50,000	金沢学院大学	¥11,000
		金城大学	¥2,000
学連負担金	178,190	新潟医療福祉大学	¥18,500
		ガンリン代	10,200
		春合宿 宿泊費	166,740
		石川県青少年研修センター	¥91,740
		あわず温泉 喜多八	¥75,000
		謝礼 二人×30,000円/人	60,000
		食費	15,520
		ボール代	47,680
		支払手数料	1,430
計①	438,190	計②	438,190

第93回 全日本大学総合卓球選手権大会(団体の部) 決算書

関西学生卓球連盟
 会長 高島 規郎
 幹事長 木村 清雅
 会計 澁谷 拓海



2024.12.4現在

収入の部			支出の部		
項 目	予 算	実績額	項 目	予 算	実績額
1 参加料	2,880,000	2,880,000	1 印刷費	900,000	816,860
2 主管費	1,800,000	1,800,000	2 会場費	770,000	732,990
3 広告掲載料	600,000	725,000	3 宿泊費	540,000	771,255
4 協賛金	630,000	523,000	4 交通費	160,000	132,790
5 各学連からの広告掲載料	240,000	240,000	5 通信費	65,000	56,886
6 プログラム売り上げ	50,000	103,400	6 会議費	100,000	78,500
7 記念品売り上げ	50,000	74,100	7 運送費	120,000	104,500
8 堺コンベンション助成金	300,000	300,000	8 弁当・懇親会費	800,000	660,400
			9 備品費	300,000	307,987
			10 協会審判費	160,000	156,000
			11 受付・接待費	40,000	42,478
			12 式典費	60,000	27,850
			13 使用球代	80,000	0
			14 記念品代	1,000,000	683,200
			15 看板・横断幕代	160,000	188,000
			16 雑費	90,000	11,000
			収支差額金	1,205,000	1,874,804
合 計	6,550,000	6,645,500	合 計	6,550,000	6,645,500

第90回全日本大学総合選手権・個人の部 会計報告

10月28日(月)～31日(木)

関東学連・埼玉県所沢市
所沢市民体育館

収入の部				支出の部	
科目	単価	数量	金額	科目	金額
参加料			944,000	会議費	
男子単	2,000	226	452,000	印刷費	548,400
男子複	3,000	110	330,000	食事費	187,648
女子単	2,000	178	356,000	会場費	791,640
女子複	3,000	86	258,000	運送費	203,235
				賞品代	
				ボール代	
プログラム売上	500	90	45,000	備品文具費	82,176
広告料			555,000	交通費	54,716
協賛金			170,000	役員交通費	146,000
				審判交通費	919,000
				宿泊費	460,800
				通信費	3,520
主管費	1,800,000	1	1,800,000	弁当代	360,000
				看板代	134,000
				渉外費	14,000
				ゴミ処理代	38,500
				雑費	
小計			3,966,000	小計	3,943,635
				関東学連へ	22,365
合計			3,966,000	合計	3,966,000

第20回全日本学生選抜卓球選手権大会 会計報告

令和6年11月22日(木)～11月24日(土)

単位:円

収入の部

科目	摘要	決算額	予算額
助成金	新潟市	0	85,000
広告・協賛金		402,000	630,000
プログラム売上	¥1000/冊×11	11,000	10,000
日学連主管費		1,400,000	1,300,000
学連広告料	日学連¥100,000 各学連¥10,000 8学連	180,000	180,000
雑収入	懇親会費 ¥39,000 利息¥57	39,052	0
その他補助金	北國銀行 支店番号158 普通預金 口座番号100967 北信越学生卓球連盟	272,144	565,700
	合計	2,304,196	2,770,700

支出の部

科目	摘要	決算額	予算額
会合費		66,400	50,000
会場使用料		231,805	350,000
印刷費	プログラム 250部 掲示用対戦表	451,110	250,000
ニッター			
リース料金	運送費	213,400	0
ボール代		106,920	80,000
看板作製費	横断幕 看板	26,770	150,000
交通費			
学連理事		67,800	377,700
学連幹事	金沢大学学生	80,600	50,000
学生審判員	¥500/(人・日)×50名×2日	112,200	50,000
公認審判員	新潟県卓球連盟 ¥1,000/(人・日)×20名×2日	44,600	40,000
宿泊費			
学連理事		23,655	0
学連幹事		107,100	300,000
公認審判員		17,000	120,000
新潟県卓		13,500	0
日当			
学生審判員	¥2,000/(人・日)×総計113名	226,000	280,000
公認審判員	¥3,000/(人・日)×総計32名	96,000	60,000
謝礼費	審判長:¥50,000	50,000	80,000
弁当代	¥1,000/(個・日)×100名×3日間	143,618	300,000
受付・接待費	お菓子等	9,288	20,000
懇親会費		157,795	0
懇親会交通費		33,730	0
雑費			
雑費		10,015	30,000
試合用備品	ビブス	7,960	20,000
通信費	協賛金依頼・後援依頼送付 完本郵送料	1,930	60,000
運送費		2,470	
支払手数料	振込、両替等	2,530	3,000
収支差額金			
	合計	2,304,196	2,770,700

2024年(令和6年度)海外事業・日韓交流戦・会計報告

遠征日程 2024年11月5日(火)~10日(日)
(交流戦・11/7(木)・8(金))

日学運選手団・計16名
(役員 4名=チームリーダー、ヘッドコーチ、コーチ、総務)
選手 12名=男女各6名)

会場・韓国・済州自治道・西帰浦市多目的体育館

収入の部	支出の部	
	摘要	金額
個人負担金		
選手		
@30,000- x 12名		360,000
交通費(国際)	1,723,200	0
交通費(国内)	130,226	1,723,200
宿泊代	175,800	130,226
食事費	60,894	175,800
会場費	0	15,504
全練習費	0	45,390
通信連絡費	65,572	0
備品文具費	0	65,572
観光代	0	0
謝礼金	0	0
記念品代	0	0
お土産代	22,500	22,500
海外保険	123,680	123,680
雑費	16,868	16,778
雑費	45,971	45,971
換金差損		110
合計	360,000	2,319,231
海外交流基金より	2,004,731	
総計	2,364,731	2,319,231

1ウォン = 0.1円で換算。

円	ウォン	円/ウォン	ウォン/円
199,863	→ 1,590,000.0	0.13	7.96
108,392	← 1,135,000.0	0.10	10.47
		↑	
			1ウォン=何円

円	円	円	円	現地通貨
旅行会社	国内(本林)	別帳簿	ウォンから換金ウォン	ウォン/円
1,723,200			0.00	
	130,226		0.00	
	175,800		0.00	
	15,504		45,390.00	
			0.00	
	65,572		0.00	
			0.00	
			0.00	
	22,500		0.00	
	123,680		0.00	
	16,778		110.00	
	45,971		455,000	
1,723,200	596,031	0	45,500	↑

別帳簿で使った金額は 使ったウォンは
円 455,000.0

2024年(令和6年度)海外事業・ポーランド女子交流・会計報告

日時・2024年 12月4日(水)~9日(月)

選手団・計22名
(役員10名・団長・チームリーダー・ヘッドコーチ・各1名。コーチ3名。総務4名)
選手12名・日学連代表・関東学連代表・会場提供校代表・各4名)

会場・早稲田大学体育館(12/5(木))・大正大学体育館(12/6(金))

収入の部		支出の部	
摘要	金額	摘要	金額
合計	0	合計	3,514,844
海外交流基金より	3,514,844		
総計	3,514,844	総計	3,514,844
		交通費	651,898
		宿泊代	805,790
		飲食代	388,720
		印刷代	225,740
		記念品代	17,600
		ユニフォーム・ウェア代	595,760
		通信連絡費	44,100
		パーティー代	194,000
		備品文具費	579
		観光代	204,100
		旅行取扱手数料	82,057
		謝礼金	293,000
		雑費	11,500

円	円	円
旅行会社	国内(本林)	国内(本体)
486,650	165,248	
805,790	388,720	
	225,740	
	17,600	
	595,760	
	44,100	
194,000	579	
154,700	49,400	
82,057	293,000	
	11,500	

日本学生卓球連盟 登録人数一覽表

(1971・S46～2024・R6・54年分)

2025/2/1 現在

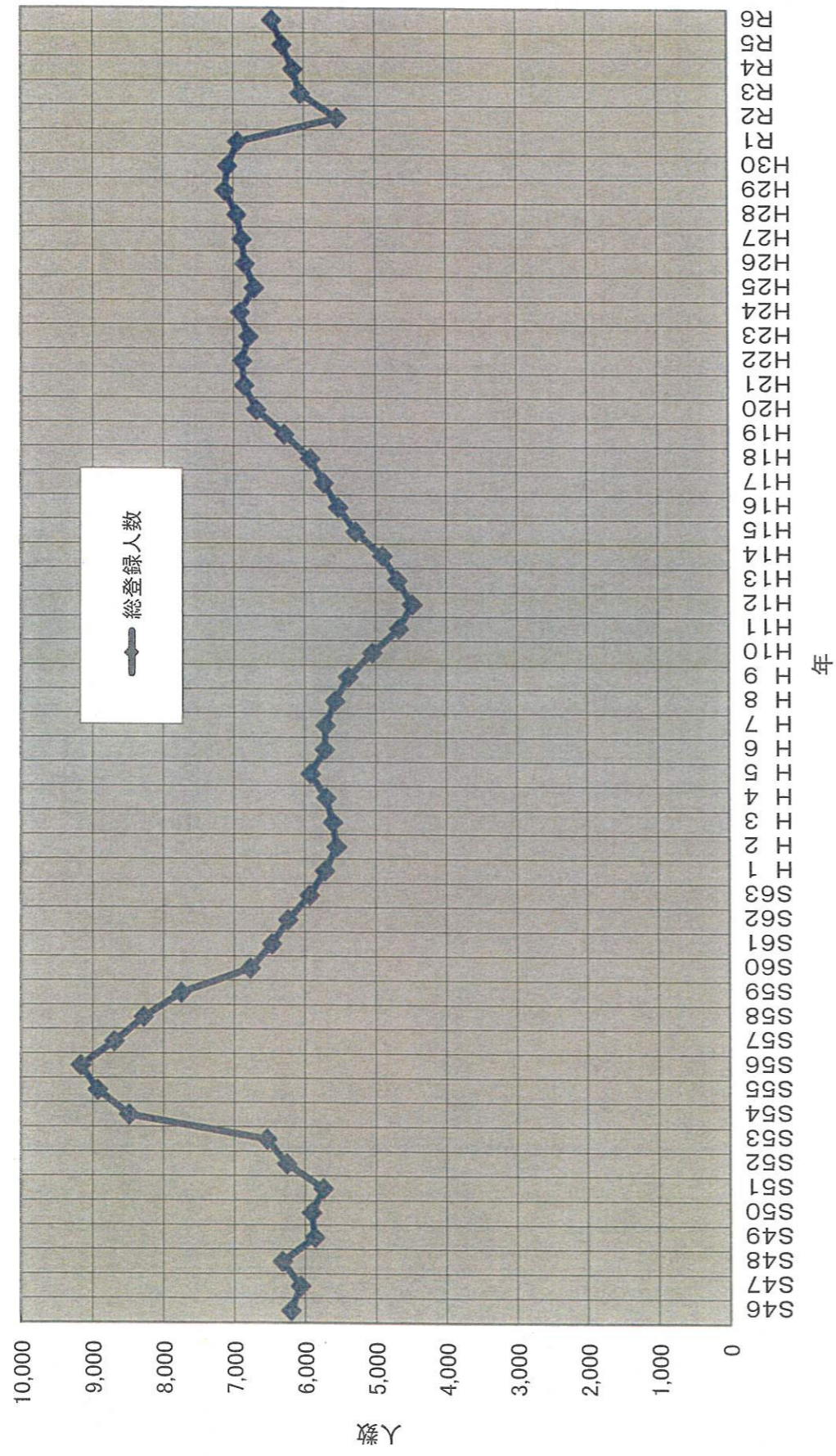
上 段	総登録人数		北海道	東北	北信越	関東	東海	関西	中国	四国	九州
	新人登録人数	一般登録人数									
S46	1971	6,196	302	311	250	2,697	834	1,130	141	129	402
		2,152	100	127	50	916	325	444	46	26	118
		4,044	202	184	200	1,781	509	686	95	103	284
S47	1972	6,063	280	334	208	2,760	847	1,030	147	0	457
		2,255	106	109	51	1,016	336	407	49	0	181
		3,808	174	225	157	1,744	511	623	98	0	276
S48	1973	6,317	248	319	272	2,806	716	1,107	144	84	621
		2,125	113	96	32	1,028	263	349	42	17	185
		4,192	135	223	240	1,778	453	758	102	67	436
S49	1974	5,860	233	329	240	2,390	764	941	200	83	680
		1,825	106	117	41	762	291	260	40	18	190
		4,035	127	212	199	1,628	473	681	160	65	490
S50	1975	5,906	195	423	177	2,569	748	869	275	125	525
		1,862	76	197	7	985	242	136	58	33	128
		4,044	119	226	170	1,584	506	733	217	92	397
S51	1976	5,736	127	395	107	2,624	771	947	262	148	355
		1,815	24	119	41	990	283	166	64	40	88
		3,921	103	276	66	1,634	488	781	198	108	267
S52	1977	6,256	93	432	145	2,701	669	1,144	537	149	386
		2,104	20	158	43	1,041	214	280	171	41	136
		4,152	73	274	102	1,660	455	864	366	108	250
S53	1978	6,535	243	474	120	2,646	864	1,076	450	202	460
		2,152	61	201	42	926	324	319	108	55	116
		4,383	182	273	78	1,720	540	757	342	147	344
S54	1979	8,486	404	516	239	2,989	893	1,251	819	338	1,037
		2,721	122	194	70	1,096	292	395	272	101	179
		5,765	282	322	169	1,893	601	856	547	237	858
S55	1980	8,922	648	573	396	3,124	866	1,261	707	310	1,037
		3,238	259	232	259	1,257	270	392	192	105	272
		5,684	389	341	137	1,867	596	869	515	205	765
S56	1981	9,161	543	591	448	3,294	936	1,327	761	336	925
		2,925	148	202	184	1,170	298	280	265	114	264
		6,236	395	389	264	2,124	638	1,047	496	222	661
S57	1982	8,690	531	502	487	2,990	825	1,406	767	297	885
		2,682	225	160	199	1,010	211	274	282	83	238
		6,008	306	342	288	1,980	614	1,132	485	214	647
S58	1983	8,272	519	574	502	2,695	780	1,407	677	340	778
		2,412	167	217	211	787	154	356	229	90	201
		5,860	352	357	291	1,908	626	1,051	448	250	577
S59	1984	7,741	414	608	423	2,649	670	1,359	564	341	713
		2,345	111	260	150	920	119	291	199	117	178
		5,396	303	348	273	1,729	551	1,068	365	224	535
S60	1985	6,768	392	558	416	1,996	608	1,104	654	343	697
		1,726	118	177	162	423	110	223	242	96	175
		5,042	274	381	254	1,573	498	881	412	247	522
S61	1986	6,462	417	500	313	2,071	585	1,050	574	262	690
		1,785	115	188	69	543	175	247	196	82	170
		4,677	302	312	244	1,528	410	803	378	180	520

上段	総登録人数		北海道	東北	北信越	関東	東海	関西	中国	四国	九州
	新人登録人数	一般登録人数									
S62	1987	6,233	311	465	276	1,937	693	946	599	241	765
		1,738	87	162	57	547	199	264	248	65	109
S63	1988	4,495	224	303	219	1,390	494	682	351	176	656
		5,931	355	475	363	1,744	568	984	533	231	678
H 1	1989	1,854	127	193	117	435	175	339	187	58	223
		4,077	228	282	246	1,309	393	645	346	173	455
H 2	1990	5,716	270	458	301	1,823	545	957	511	191	660
		1,788	81	152	93	531	194	304	207	63	163
H 3	1991	3,928	189	306	208	1,292	351	653	304	128	497
		5,545	300	465	365	1,804	516	929	404	198	564
H 4	1992	1,873	74	174	135	594	196	299	147	82	172
		3,672	226	291	230	1,210	320	630	257	116	392
H 5	1993	5,601	314	459	359	1,788	537	982	397	187	578
		1,947	94	176	93	614	190	357	155	74	194
H 6	1994	3,654	220	283	266	1,174	347	625	242	113	384
		5,691	317	504	328	1,794	550	1,019	386	197	596
H 7	1995	2,029	110	212	120	606	222	378	134	74	173
		3,662	207	292	208	1,188	328	641	252	123	423
H 8	1996	5,917	331	530	366	1,781	575	1,113	398	231	592
		2,093	111	220	150	572	183	451	125	99	182
H 9	1997	3,824	220	310	216	1,209	392	662	273	132	410
		5,716	314	515	377	1,748	613	1,073	365	188	523
H 10	1998	1,933	116	189	130	583	222	371	110	71	141
		3,783	198	326	247	1,165	391	702	255	117	382
H 11	1999	5,704	276	502	354	1,724	627	982	418	221	600
		1,960	99	199	122	561	207	260	168	94	250
H 12	2000	3,744	177	303	232	1,163	420	722	250	127	350
		5,573	254	485	346	1,697	608	930	430	219	604
H 13	2001	1,869	78	189	110	546	221	274	156	71	224
		3,704	176	296	236	1,151	387	656	274	148	380
H 14	2002	5,387	279	479	334	1,580	613	932	360	202	608
		1,782	89	174	99	508	180	294	120	66	252
H 15	2003	3,605	190	305	235	1,072	433	638	240	136	356
		5,042	283	428	292	1,525	543	881	330	199	561
H10	1998	1,588	113	137	81	483	173	288	94	46	173
		3,454	170	291	211	1,042	370	593	236	153	388
H11	1999	4,667	217	417	260	1,422	555	828	301	186	481
		1,484	82	153	78	383	212	272	113	46	145
H12	2000	3,183	135	264	182	1,039	343	556	188	140	336
		4,482	189	420	204	1,404	522	842	274	144	483
H13	2001	1,533	74	163	67	456	179	296	95	32	171
		2,949	115	257	137	948	343	546	179	112	312
H14	2002	4,688	237	404	287	1,379	562	879	276	151	513
		1,784	127	150	111	454	233	338	108	54	209
H15	2003	2,904	110	254	176	925	329	541	168	97	304
		4,900	224	397	305	1,530	579	898	326	145	496
H14	2002	1,723	87	128	103	549	198	305	130	51	172
		3,177	137	269	202	981	381	593	196	94	324
H15	2003	5,280	284	464	283	1,611	628	955	366	147	542
		2,058	135	217	96	591	239	356	157	55	212
		3,222	149	247	187	1,020	389	599	209	92	330


上段	総登録人数		北海道	東北	北信越	関東	東海	関西	中国	四国	九州
	新人登録人数	一般登録人数									
H16	2004	5,524	290	470	310	1,736	708	946	400	178	486
		2,019	115	188	132	612	283	320	156	69	144
		3,505	175	282	178	1,124	425	626	244	109	342
		5,729	285	493	343	1,803	686	973	459	158	529
H17	2005	2,074	94	189	126	626	256	364	195	46	178
		3,655	191	304	217	1,177	430	609	264	112	351
H18	2006	5,919	301	509	309	1,885	771	996	429	161	558
		2,090	116	183	99	644	284	364	134	57	209
		3,829	185	326	210	1,241	487	632	295	104	349
H19	2007	6,289	299	510	304	2,034	796	1,121	478	190	557
		2,258	101	174	133	727	280	393	174	59	217
		4,031	198	336	171	1,307	516	728	304	131	340
		6,682	324	622	322	2,128	812	1,177	501	194	602
H20	2008	2,332	112	267	100	729	286	400	173	58	207
		4,350	212	355	222	1,399	526	777	328	136	395
		6,853	357	617	330	2,243	819	1,177	471	198	641
H21	2009	2,420	137	239	116	766	266	406	180	80	230
		4,433	220	378	214	1,477	553	771	291	118	411
H22	2010	6,884	332	629	334	2,210	820	1,136	573	170	680
		2,416	117	245	108	737	300	359	242	63	245
		4,468	215	384	226	1,473	520	777	331	107	435
		6,793	336	594	360	2,249	774	1,079	548	209	644
H23	2011	2,236	117	197	123	691	273	361	221	75	178
		4,557	219	397	237	1,558	501	718	327	134	466
H24	2012	6,913	343	510	413	2,272	780	1,132	593	191	679
		2,300	128	188	179	715	262	375	209	60	184
		4,613	215	322	234	1,557	518	757	384	131	495
H25	2013	6,711	350	515	397	2,299	758	1,031	544	200	617
		2,231	137	202	138	724	249	331	181	82	187
		4,480	213	313	259	1,575	509	700	363	118	430
		6,842	333	540	426	2,330	767	1,086	544	235	581
H26	2014	2,251	127	213	153	739	272	319	175	72	181
		4,591	206	327	273	1,591	495	767	369	163	400
		6,886	357	477	429	2,295	814	1,138	538	240	598
H27	2015	2,411	142	186	157	737	320	368	192	86	223
		4,475	215	291	272	1,558	494	770	346	154	375
		6,956	364	506	385	2,411	827	1,165	478	259	561
H28	2016	2,386	122	202	139	831	292	347	167	107	179
		4,570	242	304	246	1,580	535	818	311	152	382
		7,127	374	571	467	2,427	849	1,124	530	226	559
H29	2017	2,458	162	236	188	783	285	341	217	59	187
		4,669	212	335	279	1,644	564	783	313	167	372
		7,087	371	532	458	2,392	830	1,185	494	210	615
H30	2018	2,365	133	189	144	739	279	400	183	70	228
		4,722	238	343	314	1,653	551	785	311	140	387
		6,945	367	437	469	2,407	788	1,143	543	219	572
H30	=	2,321	156	163	145	757	248	359	222	83	188
R1		4,624	211	274	324	1,650	540	784	321	136	384

上段	総登録人数		北海道	東北	北信越	関東	東海	関西	中国	四国	九州
	中段	下段									
R2	2020	5,539	263	319	347	1,810	662	1,069	466	139	464
R3	2021	6,057	297	408	384	1,977	726	1,084	492	210	479
R4	2022	6,161	302	386	368	2,081	739	1,108	470	202	505
R5	2023	6,314	288	379	387	2,114	750	1,129	541	216	510
R6	2024	6,460	318	445	415	2,209	731	1,118	492	230	502

登録人数(日本全国合計)



登録人数(各学連別)



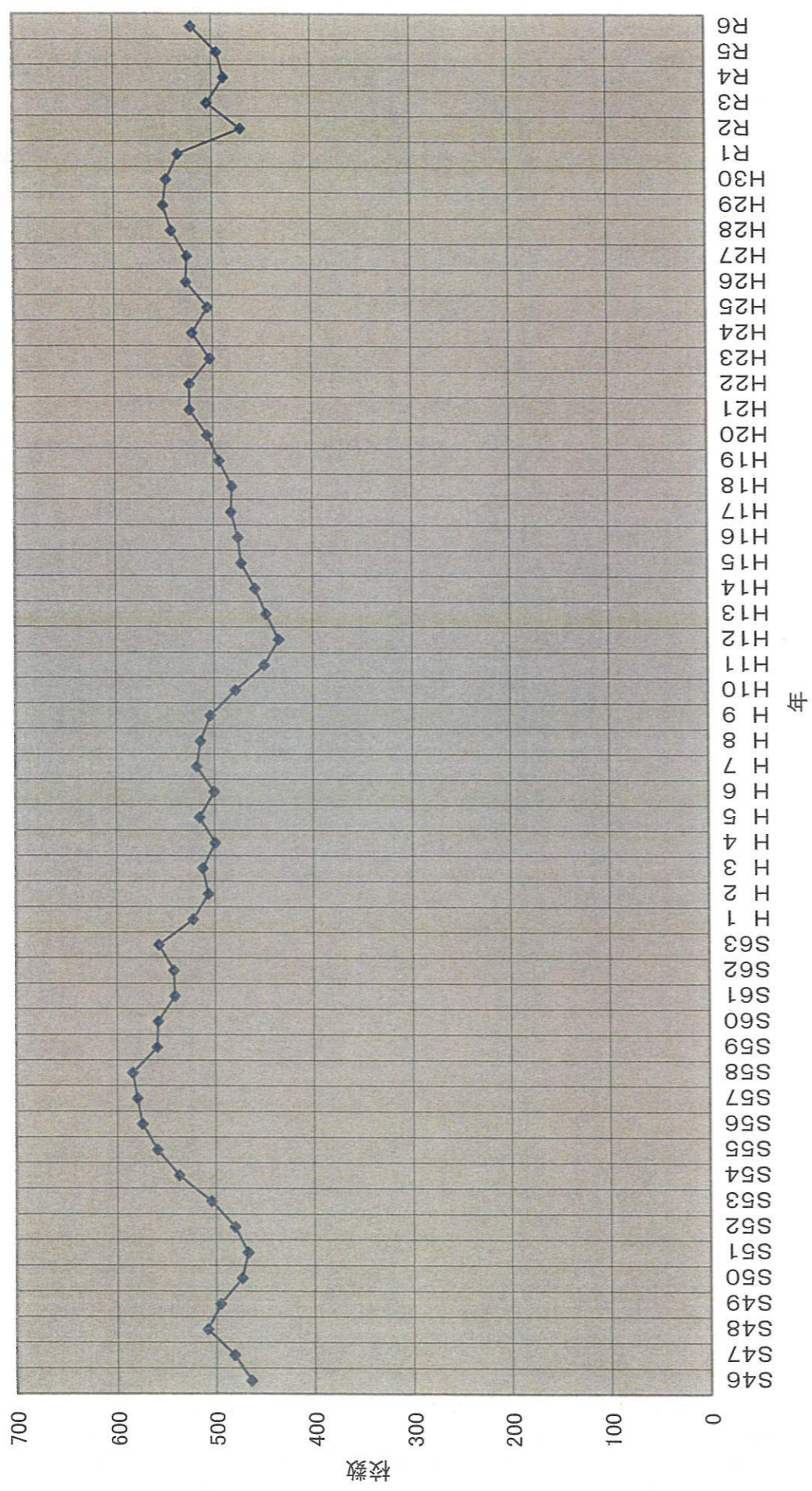
日本学生卓球連盟 登録校数一覽表

(S46~R6・54年分)

2024-2/23、作成

	登録校数	北海道	東北	北信越	関東	東海	関西	中国	四国	九州
S46 1971	464	33	29	15	165	54	99	17	16	36
S47 1972	481	35	31	20	166	54	101	24	0	50
S48 1973	508	33	32	20	172	48	115	24	17	47
S49 1974	495	29	28	15	177	44	110	21	16	55
S50 1975	473	27	34	15	172	46	108	21	10	40
S51 1976	467	15	28	15	170	49	110	21	18	41
S52 1977	480	21	31	19	166	44	108	32	20	39
S53 1978	504	22	34	20	173	47	116	33	20	39
S54 1979	537	32	32	20	178	50	109	47	18	51
S55 1980	559	52	38	22	182	48	94	47	19	57
S56 1981	574	47	37	30	188	51	101	45	19	56
S57 1982	579	39	37	28	197	52	107	47	17	55
S58 1983	584	45	38	28	197	54	109	45	19	49
S59 1984	559	38	41	24	176	54	115	41	19	51
S60 1985	558	39	42	23	176	45	113	47	21	52
S61 1986	541	41	40	19	179	39	108	43	19	53
S62 1987	542	38	37	20	176	58	101	48	20	44
S63 1988	557	41	41	23	171	52	102	46	21	60
H 1 1989	522	39	40	21	166	43	98	42	18	55
H 2 1990	506	37	41	22	162	45	95	36	19	49
H 3 1991	512	43	46	21	156	45	96	37	20	48
H 4 1992	499	29	46	26	154	41	100	34	20	49
H 5 1993	515	34	50	28	148	47	102	34	21	51
H 6 1994	500	37	46	26	147	49	100	34	18	43
H 7 1995	518	36	44	30	148	49	97	39	23	52
H 8 1996	514	31	51	29	146	49	94	41	19	54
H 9 1997	504	36	46	27	140	50	89	38	19	59
H10 1998	478	37	44	20	136	47	87	32	17	58
H11 1999	449	31	40	17	128	50	83	27	19	54
H12 2000	434	28	45	20	116	47	78	29	17	54
H13 2001	447	33	39	20	122	50	80	32	20	51
H14 2002	458	32	38	25	123	53	78	35	19	55
H15 2003	472	33	46	23	127	55	79	37	22	50
H16 2004	475	35	45	27	130	55	78	37	21	47
H17 2005	482	35	41	29	127	54	80	44	19	53
H18 2006	481	32	39	28	131	61	81	38	17	54
H19 2007	494	35	42	27	134	62	82	40	20	52
H20 2008	506	40	48	26	139	58	86	36	20	53
H21 2009	524	37	57	23	142	59	84	39	21	62
H22 2010	524	35	52	25	145	59	89	44	18	57
H23 2011	503	34	45	26	144	55	85	35	20	59
H24 2012	521	37	44	28	143	55	88	48	20	58
H25 2013	505	38	46	26	144	56	84	41	19	51
H26 2014	527	37	44	26	149	56	86	43	20	66
H27 2015	526	38	47	30	150	56	85	41	22	57
H28 2016	542	42	45	34	159	57	88	44	21	52
H29 2017	550	37	49	33	159	57	87	55	17	56
H30 2018	547	40	48	35	161	56	90	49	17	51
R1 2019	535	35	41	37	157	59	93	46	18	49
R2 2020	471	22	30	26	149	52	91	45	15	41
R3 2021	505	30	35	30	148	53	99	46	18	46
R4 2022	488	34	31	27	147	53	88	43	18	47
R5 2023	495	34	33	28	148	54	87	47	18	46
R6 2024	521	35	39	33	148	53	92	51	19	51

登録校数(日本全国合計)



登録校数(各学連別)

