

# 2024年（令和6年）会計報告

自 2024年（令和6年）1月1日

至 2024年（令和6年）12月31日

## 一般社団法人 日本学生卓球連盟

- (1) 会計報告（説明）
- (2) 一覧表（収支・資産・等）
- (3) 一般会計収支一覧表
- (4) 海外交流基金収支一覧表
- (5) 見玉基金収支一覧表
- (6) 事業別報告  
（国内全国大会等、  
日韓交流戦、ポerland交流）
- (7) 登録関連資料（表・グラフ）

別紙のとおり報告いたします。

一般社団法人 日本学生卓球連盟

理事長  板垣賢一

幹事長  米田裕哉

会計  山崎響己

監査の結果別紙のとおり相違ありません。

一般社団法人 日本学生卓球連盟

監事  鈴木達也

監事  中嶋常夫

2025年（令和7年）2月2日

## 2024年(令和6年) 日本学生卓球連盟 会計報告(説明)

### 1. 全般

昨年度より、コロナ前の事業形態に戻り、全事業を行なっている。

一般会計は100万円以上の年度内赤字、海外交流基金特別会計はユニバーシティゲームズが無い年であったが約70万円の年度内赤字となっている。両者合計で、170万円以上の年度内赤字となった。

児玉基金の年度内基金取り崩し分・約70万円を含めた、3会計の全体としては240万円以上の年度内赤字である。

総資産は、約3,405万円から約7%減り、約3,160万円にまで減少している。

5年前までは毎年、赤字と資産減が続いていたが、4年前よりコロナの影響により、「収入は予定通りに取るが、支出は(海外交流事業中止などにより)しない」という形で一旦、資産上の回復はされていた。去年より、事業形態がコロナ前の状態に戻ったことにより、会計面もコロナ前に類似した形となった。

### 2. 一般会計

#### a) 収入

- ・4年前(2020年=令和2年)より登録料の変更(チーム登録料(維持費・新加盟費)の廃止と個人登録料の値上げ)を行なった。登録人数が5年前(2019年)の7,000人弱から4年前(2020年)は20%以上減少し5,500人余りとなったが、3年前(2021年)は6,000人余り、1年前(2022年)は更に100人以上増、昨年(2023年)も150人以上増、今年(2024年)も約140人以上増と回復傾向にある。
- しかし、コロナ禍以前の水準まで回復することは容易ではなく、メドは立っていない。
- ・日卓登録還元金も、個人登録料と同じ回復傾向で、登録人数の変動に伴い、5年前・約200万円、4年前・約130万円、3年前・約165万円、1年前・約166万円、去年・約172万円、今年・約171万円となっている。
- ・補助金、及び企業からの協賛金類は、従来、一般会計と海外交流基金に分割処理しているものも複数あったが、一昨年から「原則、一括して一般会計収入とし、その内の一部を海外交流に移す」という処理としている。
- ・日卓からの通常の補助金は総額としては300万円较去年までと変わっていない。
- ・タマス社からの強化活動支援金は、5年前までの100万円(一般会計30万円+海外交流70万円)から、4年前は30万円、3年前は80万円に減額されていたが、一昨年から100万円に戻っていた。
- ・VICTAS社からの30万円、ニッタク社から50万円は、前年同様の収入となっている。
- ・年度内収入合計は、1,570万円余りとなっている。

#### b) 支出

- ・一般費用は、法人化に伴う都民税の未払い金2年分・約14万円を支出したことなどもあり、180万円余りとなっている。
- コロナ期には活動の停滞により費用も抑えられていたが、コロナ以前の5年前までは200万円前後であったため、過度の支出ではないと思われる。
- ・大会費用は、インカレ・全日学・全日学選抜とも100万円前後の例年並みとなっている。
- ・事業費は、講習会も2回開催され、前年の倍の支出となっている。
- ・復興支援事業は、前年までの東北から今年は九州に開催地が変更となり、費用も増えている。
- ・主管費は各大会の金額変更があり、全体で前年より25万円増額している。(講習会の2回開催による5万円増を含む)
- ・補助金、及び企業からの協賛金類は、従来、一般会計と海外交流基金に分割処理しているものも複数あったが、一昨年から「原則、一括して一般会計収入とし、その内の一部を海外交流に移す」という処理としている。去年までは200万円であったが、今年から400万円を海外交流基金へ支出している。
- ・年度内支出合計は、1,680万円弱になっているが、予算額は下回っている。

#### c) 全般・その他

- ・年度内の損益は100万円以上の赤字である。
  - ・海外交流基金への貸付金は3年前に一旦清算済みであったが、今年、40万円が再び発生している。
  - ・海外交流基金の原資として400万円に増額した資金が結果的に不足して追加で貸付金支出しなければならぬ事態となっている。
- 来年度はユニバーシティゲームズも行われるので、海外交流基金への支出を更に増額する必要がある。

### 3. 海外交流基金特別会計

#### a) 収入

- ・役員賛助金の内、会長分を一昨年までの30万円から、前年より10万円に減額した。これにより、役員賛助金収入は、一昨年までの87万円から前年は68万円に減少していた。今年には役員定年制に伴う役員改選と名誉職への移行などもあり、70万円に増加している。
- ・各学連負担金（18万円）は、例年通りとなっている。
- ・日韓交流の参加料として36万円の収入がある。
- ・以前、海外交流基金に割り当てていたタマス社からの強化費助金の一部（70万円）や日卓協補助金の一部（220万円）は、一昨年からの一般会計からの積み立て収入にまとめていた。去年までの200万円から、今年では400万円に増額している。
- ・年度内収入合計は、524万円余りである。

#### b) 支出

- ・日韓交流戦で230万円以上の支出が発生している。
- ・ポーランド女子交流戦で350万円以上の支出が発生している。
- ・前年度のユニバーシティゲームズ関連の未払い金が発覚し、4万円余りを支出している。
- ・合計で590万円以上の支出となっている。

#### c) 全般・その他

- ・年度内の損益は約68万円の赤字である。
- ・事業別では、日韓交流戦・約200万円、ポーランド女子交流戦・約350万円の赤字となる。
- ・一般会計からの借入金は3年前に一旦精算済みであったが、今年40万円が再び発生している。
- ・一般会計からの積み立て収入は、今年400万円に増額した資金が結果的に不足して追加で借入しなければならぬ事態となっている。来年度はユニバーシティゲームズも行われるので、一般会計からの積み立て収入を更に増額する必要がある。

### 4. 児玉基金特別会計

#### a) 収入

- ・銀行預金の利子収入423円のみである。

#### b) 支出

- ・「インカレ・男女優勝監督に10万円ずつ、計20万円の奨励賞」、「全日学・男女シングルス優勝者に20万円ずつ、計40万円の奨励賞」が例年同様に支出されている。
- ・「幹事長奨励賞、10万円」は一昨年は支出していなかったが、前年・本年は支出している。
- ・年間70万円の支出が発生している。

#### c) 全般・その他

- ・繰越金残高は約390万円となっている。元手であった1,000万円の6割以上を使用した。今後、70万円/年のペースで支出が続くと、5～6年の基金存続期間となる。

以上

日本学生卓球連盟 会計 山崎響己



2024年（令和6年）  
日本学生卓球連盟 会計報告 一覧表

(1) 一般会計 収支一覧表

収入の部		支出の部	
事業収入	15,719,150	事業支出	16,763,206
当期損金	1,044,056		
合計	16,763,206	合計	16,763,206

(2) 海外交流基金特別会計 収支一覧表

収入の部		支出の部	
事業収入	5,240,035	事業支出	5,919,959
当期損金	679,924		
合計	5,919,959	合計	5,919,959

(3) 一般会計・海外交流基金特別会計・合計 収支一覧表

収入の部		支出の部	
一般会計事業収入	15,719,150	一般会計事業支出	16,763,206
海外交流基金事業収入	5,240,035	海外交流基金事業支出	5,919,959
合計（一般＋海外）	20,959,185	合計（一般＋海外）	22,683,165
当期損金（一般＋海外）	1,723,980		
総計（一般＋海外）	22,683,165	総計（一般＋海外）	22,683,165

(4) 児玉基金特別会計 収支一覧表

収入の部		支出の部	
事業収入	423	事業支出	700,000
当期基金取り崩し分	699,577		
合計	700,000	合計	700,000

(5) 資産 一覧表

科目	期首	科目	期末
一般会計		一般会計	
現金	897,399	現金	133,770
銀行預金		銀行預金	
普通預金	28,244,206	普通預金	27,563,779
		貸付金	
		（海外交流基金へ）	400,000
小計	29,141,605	小計	28,097,549
海外交流基金		海外交流基金	
現金	142,025	現金	32,930
銀行預金		銀行預金	
普通預金	171,779	普通預金	950
		借入金	
		（一般会計より）	-400,000
小計	313,804	小計	-366,120
児玉基金		児玉基金	
現金	621,432	現金	111,432
銀行預金		銀行預金	
普通預金	3,977,451	普通預金	3,787,874
小計	4,598,883	小計	3,899,306
資産合計	34,054,292	資産合計	31,630,735
		当期損金	2,423,557
合計	34,054,292	合計	34,054,292



2024年(令和6年度)日本学生卓球連盟・一般会計・会計報告・収入の部

(自1月1日 至12月31日)

2025/2/1現在

科目	2023年(R5)予算			2023年(R5)実績			2024年(R6)予算			2024年(R6)実績		
	収入単価	数	金額	収入単価	数	金額	収入単価	数	金額	収入単価	数	金額
個人登録費		6,335	8,235,500		6,314	8,208,200		6,330	8,229,000		6,463	8,401,900
北海道学連	1,300	300	390,000	1,300	288	374,400	1,300	300	390,000	1,300	318	413,400
東北学連	1,300	410	533,000	1,300	379	492,700	1,300	380	494,000	1,300	445	578,500
北信越学連	1,300	400	520,000	1,300	387	503,100	1,300	390	507,000	1,300	415	539,500
関東学連	1,300	2,100	2,730,000	1,300	2,114	2,748,200	1,300	2,100	2,730,000	1,300	2,209	2,871,700
東海学連	1,300	750	975,000	1,300	750	975,000	1,300	750	975,000	1,300	731	950,300
関西学連	1,300	1,150	1,495,000	1,300	1,129	1,467,700	1,300	1,130	1,469,000	1,300	1,118	1,453,400
中国学連	1,300	500	650,000	1,300	541	703,300	1,300	550	715,000	1,300	495	643,500
四国学連	1,300	220	286,000	1,300	216	280,800	1,300	220	286,000	1,300	230	299,000
九州学連	1,300	505	656,500	1,300	510	663,000	1,300	510	663,000	1,300	502	652,600
全日学選抜 参加料	2,000	96	192,000	2,000	97	194,000	2,000	96	192,000	2,000	98	196,000
日卓協登録還元金	250	6,700	1,675,000	250	6,881	1,720,250	250	6,900	1,725,000	250	6,837	1,709,250
事務所維持費			612,000			612,000			612,000			612,000
補助金(公財)日本卓球協会	3,000,000	1	3,000,000	3,000,000	1	3,000,000	3,000,000	1	3,000,000	3,000,000	1	3,000,000
その他雑収入			100			100			100			
強化活動支援金・年間協賛金			1,800,000			1,800,000			1,800,000			1,800,000
(株)タマス	1,000,000	1	1,000,000	1,000,000	1	1,000,000	1,000,000	1	1,000,000	1,000,000	1	1,000,000
(株)VICTAS	300,000	1	300,000	300,000	1	300,000	300,000	1	300,000	300,000	1	300,000
日本卓球(株)	500,000	1	500,000	500,000	1	500,000	500,000	1	500,000	500,000	1	500,000
年度内収入合計			15,514,600			15,534,450			15,558,100			15,719,150
前年度繰越金			27,596,948			27,596,948			29,141,605			29,141,605
現金			430,388			430,388			897,399			897,399
普通預金			27,166,560			27,166,560			28,244,206			28,244,206
総合計			43,111,548			43,131,398			44,699,705			44,860,755



2024年(令和6年度)日本学生卓球連盟・一般会計・会計報告・支出の部  
(自1月1日 至12月31日)

科目	2023年(R5)予算			2023年(R5)実績			2024年(R6)予算			2024年(R6)実績		
	支出単価	数	金額	支出単価	数	金額	支出単価	数	金額	支出単価	数	金額
一般費用			2,012,000			1,437,082			1,622,000			1,823,647
事務所維持費	612,000	1	612,000	612,000	1	612,000	612,000	1	612,000	612,000	1	612,000
会議費(法人化・規約改正)						36,275			30,000			7,368
通信連絡費			100,000			13,740			100,000			20,890
印刷費			150,000			100,083			100,000			101,771
備品文具費			100,000			1,081			10,000			10,308
宿泊費			40,000						10,000			14,000
交通費			700,000			370,724			500,000			707,580
事務局費			100,000			31,931			100,000			98,900
慶弔費			50,000			175,988			50,000			8,600
交際費			60,000						10,000			17,000
HP関連費用 @5,830→6,050-			100,000			95,260			100,000			87,230
法人化費用												138,000
大会費用			4,065,000			3,658,093			4,065,000			3,405,622
インカレ			1,395,000			1,055,532			1,595,000			1,098,413
交通費			50,000			36,426			250,000			165,500
会議費			30,000						30,000			8,692
宿泊滞在費			300,000			326,075			300,000			215,427
賞杯代			450,000			320,760			450,000			293,540
通信連絡費			50,000			18,940			50,000			5,154
備品文具費			35,000			1,752			35,000			25,995
食事費			50,000			21,579			50,000			330,000
LaboLive諸費用			330,000			330,000			330,000			54,105
その他			100,000						100,000			936,241
全日本学生			1,142,000			1,131,209			942,000			185,426
交通費			250,000			228,220			50,000			10,607
会議費			30,000			4,061			30,000			154,200
宿泊滞在費			280,000			324,000			280,000			168,791
賞杯代			135,000			184,768			135,000			3,340
通信連絡費			50,000			24,130			50,000			5,000
備品文具費			5,000			17,877			5,000			25,477
食事費			30,000			16,479			30,000			330,000
LaboLive諸費用			330,000			330,000			330,000			58,400
その他			32,000			1,674			32,000			1,370,968
全日本学生選抜			1,528,000			1,471,852			1,528,000			181,210
交通費			300,000			270,837			300,000			5,000
会議費			5,000						5,000			132,000
宿泊滞在費			150,000			110,700			150,000			60,204
賞杯代			50,000			50,534			50,000			2,570
通信連絡費			35,000			15,090			35,000			330
備品文具費			3,000			636			3,000			33,764
食事費			620,000			14,155			620,000			620,000
奨励費			330,000			330,000			330,000			330,000
LaboLive諸費用			35,000			59,400			35,000			10,890
その他			2,122,500			1,594,618			2,023,806			1,976,937
事業費			110,000			55,280			210,000			129,420
交通費			50,000			54,950			100,000			69,260
通信連絡費			50,000						100,000			59,830
会議費			10,000			330			10,000			330
日本リーグ・高体連・合同強化事業			939,000			880,346			913,806			1,022,851
交通費			360,000			388,468			400,000			357,842
会議費			20,000			8,510			10,000			480,000
宿泊滞在費			280,000			327,800			300,000			73,680
会場費			100,000			53,680			50,000			69,684
食事代			100,000			78,248			10,000			20,000
謝礼金			2,000			3,640			3,000			10,990
通信連絡費			1,000						20,000			10,655
印刷費			16,000			20,000			20,806			824,666
賞品代			50,000			658,992			900,000			434,474
その他			1,073,500			417,455			10,000			1,800
復興支援			500,000			146,400			150,000			136,660
交通費			2,000						30,000			106,672
会議費			100,000			26,928			80,000			52,040
宿泊滞在費			240,000			67,552			30,000			380
会場費			80,000			157			20,000			32,120
食事代			1,500						10,000			60,520
通信連絡費			3,000			500			20,000			5,400,000
備品文具費			20,000						10,000			1,800,000
謝礼金			7,000						1,800,000			1,800,000
その他			5,150,000			5,150,000			5,200,000			1,800,000
主管費			1,500,000			1,500,000			1,500,000			1,800,000
インカレ			2,000,000			2,000,000			2,000,000			1,400,000
全日本学生			1,300,000			1,300,000			1,300,000			100,000
講習会			50,000			50,000			50,000			300,000
全国大会・広告料			300,000			300,000			300,000			150,000
諸会費(日本卓球協会支部会費)			150,000			150,000			150,000			4,000,000
海外交流基金へ積み立て支出			2,000,000			2,000,000			4,000,000			7,000
諸雑費			10,000						10,000			16,763,206
年度内支出合計			15,509,500			13,989,793			17,070,806			400,000
貸付金(海外交流基金へ)												
予備費			27,602,048			29,141,605			27,628,899			133,770
次年度繰越金						897,399						27,563,779
現金						28,244,206						
銀行預金												
総合計			43,111,548			43,131,398			44,699,705			44,860,755
損益			5,100			1,544,657			-1,512,706			-1,044,056







支出

前年度(R5)予算		前年度(R5)実績		本年度(R6)予算		本年度(R6)実績	
摘要	金額	摘要	金額	摘要	金額	摘要	金額
ユニバーシティゲームス	2,200,000	ユニバーシティゲームス	3,068,836				
国内予選	1,000,000	国内予選	1,488,685				
国内練習会	400,000	国内練習会	174,013				
本戦	800,000	本戦	1,406,138				
日韓交流戦	1,800,000	日韓交流戦	3,721,825	日韓交流戦	2,000,000	日韓交流戦	2,364,731
国際試合参戦等 (11月~12月)	2,000,000	ポーランド遠征	3,853,710			ポーランド交流戦	3,514,844
						前年度未払金支払 ユニバーシティゲームス	40,384
雑費	1,000			雑費	10,000	雑費	
<b>合計</b>	<b>6,001,000</b>	<b>合計</b>	<b>10,644,371</b>	<b>合計</b>	<b>2,010,000</b>	<b>合計</b>	<b>5,919,959</b>
予備費	3,257,511			予備費	3,763,844		
		次年度繰越金	313,804			次年度繰越金	33,880
		現金	142,025			現金	32,930
		普通預金	171,779			普通預金	950
<b>総計</b>	<b>9,258,511</b>	<b>総計</b>	<b>10,958,175</b>	<b>総計</b>	<b>5,773,844</b>	<b>総計</b>	<b>5,953,839</b>

年度内収支 (R5 予算)

-1,740,980

年度内収支 (R5 実績)

-4,684,687

年度内収支 (R6 予算)

3,450,040

年度内収支 (R6 実績)

-679,924

## 2024年(令和6年度)日本学生卓球連盟

## 児玉基金 特別会計 会計報告

## 収入 支出

摘要	前年度(R5)		前年度(R5)		本年度(R6)		本年度(R6)		摘要	前年度(R5)		本年度(R6)	
	予算金額	実績金額	予算金額	実績金額	予算金額	実績金額	予算金額	実績金額		予算金額	実績金額	予算金額	実績金額
									インカレ 優勝監督賞 @10万円×2(男女)	200,000	200,000	200,000	200,000
									全日学 シングル入優勝者奨励賞 @20万円×2(男女)	400,000		400,000	400,000
									幹事長奨励賞	100,000		100,000	100,000
									雑費(振込手数料等)	1,000		1,000	1,000
雑収入(銀行利子)	100		46		50		423						
合計	100		46		50		423		合計	701,000	700,000	701,000	700,000
									予備費	4,597,937			3,897,933
前年度繰越金	5,298,837		5,298,837		4,598,883		4,598,883		次年度繰越金		4,598,883		3,899,306
現金	1,432		1,432		621,432		621,432		現金		621,432		111,432
普通預金	5,297,405		5,297,405		3,977,451		3,977,451		普通預金		3,977,451		3,787,874
総計	5,298,937		5,298,883		4,598,933		4,599,306		総計	5,298,937	5,298,883	4,598,933	4,599,306

年度内収支

-700,900

-699,954

-700,950

-699,577



令和5年度中国学生卓球連盟 日学連講習会 決算報告

令和6年 3月6日(水)~8日(金)  
東広島運動公園  
主管 中国学生卓球連盟  
会長 西田佳宏  
幹事長 池田直生

収入の部				支出の部			
科目	単価	数	金額	科目	単価	数	金額
参加費	¥5,000	10	¥50,000	施設使用料	¥59,860	1	¥59,860
	¥13,000	3	¥39,000	宿泊費	¥6,700	12	¥80,400
日学連主管費	¥50,000	1	¥50,000	交通費	¥70,095	1	¥70,095
				バスレンタル代	¥116,000	1	¥116,000
				昼食費	¥650	54	¥35,100
				交流会日	¥12,600	1	¥12,600
				技術員謝礼	¥30,000	2	¥60,000
				備品代	¥9,993	1	¥9,993
小計			¥139,000	小計			¥444,048
中国学連より			¥305,048	中国学連より			¥0
合計			¥444,048	合計			¥444,048

令和6年度 北信越学生卓球連盟 一般会計 (詳細版)

収入		支出	
日学連主管費	50,000	春合宿 交通費	66,120
参加費	210,000	新潟大学	¥31,050
(内訳)		福井大学	¥4,020
金沢大学	40,000	新潟医療福祉大学	¥31,050
新潟大学	50,000	春合宿 食費補助	70,500
福井大学	30,000	金沢大学	¥4,000
金沢学院大学	20,000	新潟大学	¥18,500
金城大学	20,000	福井大学	¥16,500
新潟医療福祉大学	50,000	金沢学院大学	¥11,000
		金城大学	¥2,000
		新潟医療福祉大学	¥18,500
学連負担金	178,190	ガンリン代	10,200
		春合宿 宿泊費	166,740
		石川県青少年研修センター	¥91,740
		あわず温泉 喜多八	¥75,000
		謝礼 二人×30,000円/人	60,000
		食費	15,520
		ボール代	47,680
		支払手数料	1,430
計①	438,190	計②	438,190

第93回 全日本大学総合卓球選手権大会(団体の部) 決算書

関西学生卓球連盟  
会長 高島 頼郎  
幹事長 木村 清雅  
会計 澁谷 拓海



2024.12.4現在

収入の部				支出の部			
項目	予算	実績額	項目	予算	実績額		
1 参加料	2,880,000	2,880,000	1 印刷費	900,000	816,860		
2 主管費	1,800,000	1,800,000	2 会場費	770,000	732,990		
3 広告掲載料	600,000	725,000	3 宿泊費	540,000	771,255		
4 協賛金	630,000	523,000	4 交通費	160,000	132,790		
5 各学連からの広告掲載料	240,000	240,000	5 通信費	65,000	56,886		
6 プログラム売り上げ	50,000	103,400	6 会議費	100,000	78,500		
7 記念品売り上げ	50,000	74,100	7 運送費	120,000	104,500		
8 堺コンベンション助成金	300,000	300,000	8 弁当・懇親会費	800,000	660,400		
			9 備品費	300,000	307,987		
			10 協会審判費	160,000	156,000		
			11 受付・接待費	40,000	42,478		
			12 式典費	60,000	27,850		
			13 使用球代	80,000	0		
			14 記念品代	1,000,000	683,200		
			15 看板・横断幕代	160,000	188,000		
			16 雑費	90,000	11,000		
			収支差額金	1,205,000	1,874,804		
合計	6,550,000	6,645,500	合計	6,550,000	6,645,500		



# 第90回全日本大学総合選手権・個人の部 会計報告

10月28日(月)～31日(木)

関東学連・埼玉県所沢市  
所沢市民体育館

収入の部				支出の部	
科目	単価	数量	金額	科目	金額
参加料			944,000	会議費	
男子単	2,000	226	452,000	印刷費	548,400
男子複	3,000	110	330,000	食事費	187,648
女子単	2,000	178	356,000	会場費	791,640
女子複	3,000	86	258,000	運送費	203,235
				賞品代	
				ボール代	
プログラム売上	500	90	45,000	備品文具費	82,176
広告料			555,000	交通費	54,716
協賛金			170,000	役員交通費	146,000
				審判交通費	919,000
				宿泊費	460,800
				通信費	3,520
主管費	1,800,000	1	1,800,000	弁当代	360,000
				看板代	134,000
				渉外費	14,000
				ゴミ処理代	38,500
				雑費	
小計			3,966,000	小計	3,943,635
				関東学連へ	22,365
合計			3,966,000	合計	3,966,000

## 第20回全日本学生選抜卓球選手権大会 会計報告

令和6年11月22日(木)～11月24日(土)

単位:円

### 収入の部

科目	摘要	決算額	予算額
助成金	新潟市	0	85,000
広告・協賛金		402,000	630,000
プログラム売上	¥1000/冊×11	11,000	10,000
日学連主管費		1,400,000	1,300,000
学連広告料	日学連¥100,000 各学連¥10,000 8学連	180,000	180,000
雑収入	懇親会費 ¥39,000 利息¥57	39,052	0
その他補助金	北國銀行 支店番号158 普通預金 口座番号100967 北信越学生卓球連盟	272,144	565,700
	合計	2,304,196	2,770,700

### 支出の部

科目	摘要	決算額	予算額
会合費		66,400	50,000
会場使用料		231,805	350,000
印刷費	プログラム 250部 掲示用対戦表	451,110	250,000
ニッタク			
リース料金	運送費	213,400	0
ボール代		106,920	80,000
看板作製費	横断幕 看板	28,770	150,000
交通費			
学連理事		67,800	377,700
学連幹事	金沢大学学生	80,600	50,000
学生審判員	¥500/(人・日)×50名×2日	112,200	50,000
公認審判員	新潟県卓球連盟 ¥1,000/(人・日)×20名×2日	44,600	40,000
宿泊費			
学連理事		23,655	0
学連幹事		107,100	300,000
公認審判員		17,000	120,000
新潟県卓		13,500	0
日当			
学生審判員	¥2,000/(人・日)×総計113名	226,000	280,000
公認審判員	¥3,000/(人・日)×総計32名	96,000	60,000
謝礼費	審判長: ¥50,000	50,000	80,000
弁当代	¥1,000/(個・日)×100名×3日間	143,618	300,000
受付・接待費	お菓子等	9,288	20,000
懇親会費		157,795	0
懇親会交通費		33,730	0
雑費			
雑費		10,015	30,000
試合用備品	ビブス	7,960	20,000
通信費	協賛金依頼・後援依頼送付 完本郵送料	1,930	60,000
運送費		2,470	
支払手数料	振込、両替等	2,530	3,000
収支差額金			
	合計	2,304,196	2,770,700

# 2024年(令和6年度)海外事業・日韓交流戦・会計報告

遠征日程 2024年11月5日(火)~10日(日)  
(交流戦・11/7(木)・8(金))

日学連選手団・計16名  
(役員 4名=チームリーダー、ヘッドコーチ、コーチ、総務)  
選手12名=男女各6名)

会場 ・韓国・済州自治道・西帰浦市多目的体育館

収入の部		支出の部		ウオン分	
摘要	金額	摘要	金額	円分	
個人負担金					0
選手		交通費(国際)	1,723,200		1,723,200
@30,000- x 12名	360,000	交通費(国内)	130,226		130,226
		宿泊代	175,800		175,800
		食事費	60,894		15,504
		会場費	0		0
		会議費	0		0
		通信連絡費	65,572		65,572
		備品文具費	0		0
		観光代	0		0
		謝礼金	0		0
		記念品代	0		0
		お土産代	22,500		22,500
		海外保険	123,680		123,680
		雑費	16,888		16,778
		換金差損	45,971		45,971
合計	360,000	合計	2,364,731		2,319,231
海外交流基金より	2,004,731				
総計	2,364,731	総計	2,364,731		2,319,231
					45,500
					45,500

1ウオン = 0.1円 で換算。

# 2024年(令和6年度)海外事業・ポーランド女子交流・会計報告

日時・2024年 12月4日(水)~9日(月)

選手団・計22名  
(役員10名・団長・チームリーダー、ヘッドコーチ、各1名。コーチ3名。総務4名)  
選手12名・日学連代表・関東学連代表・会場提供校代表・各4名)

会場 ・ 早稲田大学体育館(12/5(木))・大正大学体育館(12/6(金))

収入の部		支出の部	
摘要	金額	摘要	金額
合計	0	合計	3,514,844
海外交流基金より	3,514,844		
総計	3,514,844	総計	3,514,844
		交通費	651,898
		宿泊代	805,790
		飲食代	388,720
		印刷代	225,740
		記念品代	17,600
		ユニフォーム・ウェア代	595,760
		通信連絡費	44,100
		パーティー代	194,000
		備品文具費	579
		観光代	204,100
		旅行取扱手数料	82,057
		謝礼金	293,000
		雑費	11,500



# 日本学生卓球連盟 登録人数一覽表

(1971・S46～2024・R6・54年分)

2025/2/1

現在

上段	総登録人数		北海道	東北	北信越	関東	東海	関西	中国	四国	九州
	新人登録人数	一般登録人数									
S46	1971	6,196	302	311	250	2,697	834	1,130	141	129	402
		2,152	100	127	50	916	325	444	46	26	118
S47	1972	4,044	202	184	200	1,781	509	686	95	103	284
		6,063	280	334	208	2,760	847	1,030	147	0	457
S48	1973	2,255	106	109	51	1,016	336	407	49	0	181
		3,808	174	225	157	1,744	511	623	98	0	276
S49	1974	6,317	248	319	272	2,806	716	1,107	144	84	621
		2,125	113	96	32	1,028	263	349	42	17	185
S50	1975	4,192	135	223	240	1,778	453	758	102	67	436
		5,860	233	329	240	2,390	764	941	200	83	680
S51	1976	1,825	106	117	41	762	291	260	40	18	190
		4,035	127	212	199	1,628	473	681	160	65	490
S52	1977	5,906	195	423	177	2,569	748	869	275	125	525
		1,862	76	197	7	985	242	136	58	33	128
S53	1978	4,044	119	226	170	1,584	506	733	217	92	397
		5,736	127	395	107	2,624	771	947	262	148	355
S54	1979	1,815	24	119	41	990	283	166	64	40	88
		3,921	103	276	66	1,634	488	781	198	108	267
S55	1980	6,256	93	432	145	2,701	669	1,144	537	149	386
		2,104	20	158	43	1,041	214	280	171	41	136
S56	1981	4,152	73	274	102	1,660	455	864	366	108	250
		6,535	243	474	120	2,646	864	1,076	450	202	460
S57	1982	2,152	61	201	42	926	324	319	108	55	116
		4,383	182	273	78	1,720	540	757	342	147	344
S58	1983	8,486	404	516	239	2,989	893	1,251	819	338	1,037
		2,721	122	194	70	1,096	292	395	272	101	179
S59	1984	5,765	282	322	169	1,893	601	856	547	237	858
		8,922	648	573	396	3,124	866	1,261	707	310	1,037
S60	1985	3,238	259	232	259	1,257	270	392	192	105	272
		5,684	389	341	137	1,867	596	869	515	205	765
S61	1986	9,161	543	591	448	3,294	936	1,327	761	336	925
		2,925	148	202	184	1,170	298	280	265	114	264
S62	1987	6,236	395	389	264	2,124	638	1,047	496	222	661
		8,690	531	502	487	2,990	825	1,406	767	297	885
S63	1988	2,682	225	160	199	1,010	211	274	282	83	238
		6,008	306	342	288	1,980	614	1,132	485	214	647
S64	1989	8,272	519	574	502	2,695	780	1,407	677	340	778
		2,412	167	217	211	787	154	356	229	90	201
S65	1990	5,860	352	357	291	1,908	626	1,051	448	250	577
		7,741	414	608	423	2,649	670	1,359	564	341	713
S66	1991	2,345	111	260	150	920	119	291	199	117	178
		5,396	303	348	273	1,729	551	1,068	365	224	535
S67	1992	6,768	392	558	416	1,996	608	1,104	654	343	697
		1,726	118	177	162	423	110	223	242	96	175
S68	1993	5,042	274	381	254	1,573	498	881	412	247	522
		6,462	417	500	313	2,071	585	1,050	574	262	690
S69	1994	1,785	115	188	69	543	175	247	196	82	170
		4,677	302	312	244	1,528	410	803	378	180	520



上段	総登録人数		北海道	東北	北信越	関東	東海	関西	中国	四国	九州
	新人登録人数	一般登録人数									
S62	1987	6,233	311	465	276	1,937	693	946	599	241	765
		1,738	87	162	57	547	199	264	248	65	109
S63	1988	4,495	224	303	219	1,390	494	682	351	176	656
		5,931	355	475	363	1,744	568	984	533	231	678
H 1	1989	1,854	127	193	117	435	175	339	187	58	223
		4,077	228	282	246	1,309	393	645	346	173	455
H 2	1990	5,716	270	458	301	1,823	545	957	511	191	660
		1,788	81	152	93	531	194	304	207	63	163
H 3	1991	3,928	189	306	208	1,292	351	653	304	128	497
		5,545	300	465	365	1,804	516	929	404	198	564
H 4	1992	1,873	74	174	135	594	196	299	147	82	172
		3,672	226	291	230	1,210	320	630	257	116	392
H 5	1993	5,601	314	459	359	1,788	537	982	397	187	578
		1,947	94	176	93	614	190	357	155	74	194
H 6	1994	3,654	220	283	266	1,174	347	625	242	113	384
		5,691	317	504	328	1,794	550	1,019	386	197	596
H 7	1995	2,029	110	212	120	606	222	378	134	74	173
		3,662	207	292	208	1,188	328	641	252	123	423
H 8	1996	5,917	331	530	366	1,781	575	1,113	398	231	592
		2,093	111	220	150	572	183	451	125	99	182
H 9	1997	3,824	220	310	216	1,209	392	662	273	132	410
		5,716	314	515	377	1,748	613	1,073	365	188	523
H 10	1998	1,933	116	189	130	583	222	371	110	71	141
		3,783	198	326	247	1,165	391	702	255	117	382
H 11	1999	5,704	276	502	354	1,724	627	982	418	221	600
		1,960	99	199	122	561	207	260	168	94	250
H 12	2000	3,744	177	303	232	1,163	420	722	250	127	350
		5,573	254	485	346	1,697	608	930	430	219	604
H 13	2001	1,869	78	189	110	546	221	274	156	71	224
		3,704	176	296	236	1,151	387	656	274	148	380
H 14	2002	5,387	279	479	334	1,580	613	932	360	202	608
		1,782	89	174	99	508	180	294	120	66	252
H 15	2003	3,605	190	305	235	1,072	433	638	240	136	356
		5,042	283	428	292	1,525	543	881	330	199	561
H10	1998	1,588	113	137	81	483	173	288	94	46	173
		3,454	170	291	211	1,042	370	593	236	153	388
H11	1999	4,667	217	417	260	1,422	555	828	301	186	481
		1,484	82	153	78	383	212	272	113	46	145
H12	2000	3,183	135	264	182	1,039	343	556	188	140	336
		4,482	189	420	204	1,404	522	842	274	144	483
H13	2001	1,533	74	163	67	456	179	296	95	32	171
		2,949	115	257	137	948	343	546	179	112	312
H14	2002	4,688	237	404	287	1,379	562	879	276	151	513
		1,784	127	150	111	454	233	338	108	54	209
H15	2003	2,904	110	254	176	925	329	541	168	97	304
		4,900	224	397	305	1,530	579	898	326	145	496
H14	2002	1,723	87	128	103	549	198	305	130	51	172
		3,177	137	269	202	981	381	593	196	94	324
H15	2003	5,280	284	464	283	1,611	628	955	366	147	542
		2,058	135	217	96	591	239	356	157	55	212
		3,222	149	247	187	1,020	389	599	209	92	330



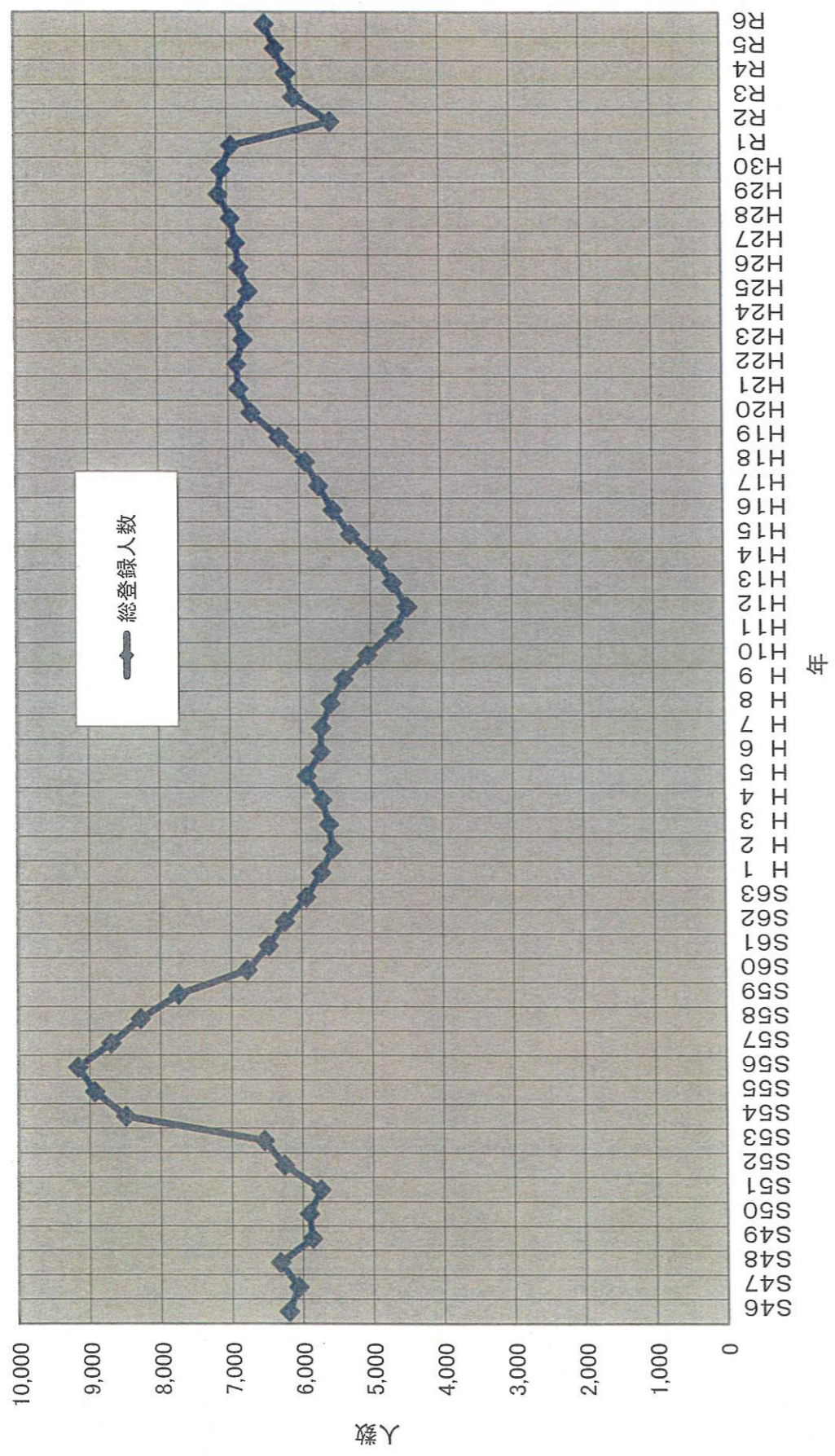
上段	総登録人数		北海道	東北	北信越	関東	東海	関西	中国	四国	九州
	新人登録人数	一般登録人数									
H16	2004	5,524	290	470	310	1,736	708	946	400	178	486
		2,019	115	188	132	612	283	320	156	69	144
		3,505	175	282	178	1,124	425	626	244	109	342
		5,729	285	493	343	1,803	686	973	459	158	529
H17	2005	2,074	94	189	126	626	256	364	195	46	178
		3,655	191	304	217	1,177	430	609	264	112	351
		5,919	301	509	309	1,885	771	996	429	161	558
H18	2006	2,090	116	183	99	644	284	364	134	57	209
		3,829	185	326	210	1,241	487	632	295	104	349
		6,289	299	510	304	2,034	796	1,121	478	190	557
H19	2007	2,258	101	174	133	727	280	393	174	59	217
		4,031	198	336	171	1,307	516	728	304	131	340
		6,682	324	622	322	2,128	812	1,177	501	194	602
H20	2008	2,332	112	267	100	729	286	400	173	58	207
		4,350	212	355	222	1,399	526	777	328	136	395
		6,853	357	617	330	2,243	819	1,177	471	198	641
H21	2009	2,420	137	239	116	766	266	406	180	80	230
		4,433	220	378	214	1,477	553	771	291	118	411
		6,884	332	629	334	2,210	820	1,136	573	170	680
H22	2010	2,416	117	245	108	737	300	359	242	63	245
		4,468	215	384	226	1,473	520	777	331	107	435
		6,793	336	594	360	2,249	774	1,079	548	209	644
H23	2011	2,236	117	197	123	691	273	361	221	75	178
		4,557	219	397	237	1,558	501	718	327	134	466
		6,913	343	510	413	2,272	780	1,132	593	191	679
H24	2012	2,300	128	188	179	715	262	375	209	60	184
		4,613	215	322	234	1,557	518	757	384	131	495
		6,711	350	515	397	2,299	758	1,031	544	200	617
H25	2013	2,231	137	202	138	724	249	331	181	82	187
		4,480	213	313	259	1,575	509	700	363	118	430
		6,842	333	540	426	2,330	767	1,086	544	235	581
H26	2014	2,251	127	213	153	739	272	319	175	72	181
		4,591	206	327	273	1,591	495	767	369	163	400
		6,886	357	477	429	2,295	814	1,138	538	240	598
H27	2015	2,411	142	186	157	737	320	368	192	86	223
		4,475	215	291	272	1,558	494	770	346	154	375
		6,956	364	506	385	2,411	827	1,165	478	259	561
H28	2016	2,386	122	202	139	831	292	347	167	107	179
		4,570	242	304	246	1,580	535	818	311	152	382
		7,127	374	571	467	2,427	849	1,124	530	226	559
H29	2017	2,458	162	236	188	783	285	341	217	59	187
		4,669	212	335	279	1,644	564	783	313	167	372
		7,087	371	532	458	2,392	830	1,185	494	210	615
H30	2018	2,365	133	189	144	739	279	400	183	70	228
		4,722	238	343	314	1,653	551	785	311	140	387
		6,945	367	437	469	2,407	788	1,143	543	219	572
H30	=	2,321	156	163	145	757	248	359	222	83	188
R1		4,624	211	274	324	1,650	540	784	321	136	384




上段	総登録人数		北海道	東北	北信越	関東	東海	関西	中国	四国	九州
	新人登録人数	一般登録人数									
R2	2020	5,539	263	319	347	1,810	662	1,069	466	139	464
R3	2021	6,057	297	408	384	1,977	726	1,084	492	210	479
R4	2022	6,161	302	386	368	2,081	739	1,108	470	202	505
R5	2023	6,314	288	379	387	2,114	750	1,129	541	216	510
R6	2024	6,460	318	445	415	2,209	731	1,118	492	230	502



登録人数(日本全国合計)



登録人数(各学連別)





# 日本学生卓球連盟 登録校数一覧表


(S46~R6・54年分)

2025-2/10、作成

	登録校数	北海道	東北	北信越	関東	東海	関西	中国	四国	九州
S46 1971	464	33	29	15	165	54	99	17	16	36
S47 1972	481	35	31	20	166	54	101	24	0	50
S48 1973	508	33	32	20	172	48	115	24	17	47
S49 1974	495	29	28	15	177	44	110	21	16	55
S50 1975	473	27	34	15	172	46	108	21	10	40
S51 1976	467	15	28	15	170	49	110	21	18	41
S52 1977	480	21	31	19	166	44	108	32	20	39
S53 1978	504	22	34	20	173	47	116	33	20	39
S54 1979	537	32	32	20	178	50	109	47	18	51
S55 1980	559	52	38	22	182	48	94	47	19	57
S56 1981	574	47	37	30	188	51	101	45	19	56
S57 1982	579	39	37	28	197	52	107	47	17	55
S58 1983	584	45	38	28	197	54	109	45	19	49
S59 1984	559	38	41	24	176	54	115	41	19	51
S60 1985	558	39	42	23	176	45	113	47	21	52
S61 1986	541	41	40	19	179	39	108	43	19	53
S62 1987	542	38	37	20	176	58	101	48	20	44
S63 1988	557	41	41	23	171	52	102	46	21	60
H 1 1989	522	39	40	21	166	43	98	42	18	55
H 2 1990	506	37	41	22	162	45	95	36	19	49
H 3 1991	512	43	46	21	156	45	96	37	20	48
H 4 1992	499	29	46	26	154	41	100	34	20	49
H 5 1993	515	34	50	28	148	47	102	34	21	51
H 6 1994	500	37	46	26	147	49	100	34	18	43
H 7 1995	518	36	44	30	148	49	97	39	23	52
H 8 1996	514	31	51	29	146	49	94	41	19	54
H 9 1997	504	36	46	27	140	50	89	38	19	59
H10 1998	478	37	44	20	136	47	87	32	17	58
H11 1999	449	31	40	17	128	50	83	27	19	54
H12 2000	434	28	45	20	116	47	78	29	17	54
H13 2001	447	33	39	20	122	50	80	32	20	51
H14 2002	458	32	38	25	123	53	78	35	19	55
H15 2003	472	33	46	23	127	55	79	37	22	50
H16 2004	475	35	45	27	130	55	78	37	21	47
H17 2005	482	35	41	29	127	54	80	44	19	53
H18 2006	481	32	39	28	131	61	81	38	17	54
H19 2007	494	35	42	27	134	62	82	40	20	52
H20 2008	506	40	48	26	139	58	86	36	20	53
H21 2009	524	37	57	23	142	59	84	39	21	62
H22 2010	524	35	52	25	145	59	89	44	18	57
H23 2011	503	34	45	26	144	55	85	35	20	59
H24 2012	521	37	44	28	143	55	88	48	20	58
H25 2013	505	38	46	26	144	56	84	41	19	51
H26 2014	527	37	44	26	149	56	86	43	20	66
H27 2015	526	38	47	30	150	56	85	41	22	57
H28 2016	542	42	45	34	159	57	88	44	21	52
H29 2017	550	37	49	33	159	57	87	55	17	56
H30 2018	547	40	48	35	161	56	90	49	17	51
R1 2019	535	35	41	37	157	59	93	46	18	49
R2 2020	471	22	30	26	149	52	91	45	15	41
R3 2021	505	30	35	30	148	53	99	46	18	46
R4 2022	488	34	31	27	147	53	88	43	18	47
R5 2023	495	34	33	28	148	54	87	47	18	46
R6 2024	523	35	39	33	148	55	92	51	19	51



登録校数(日本全国合計)



登録校数(各学連別)

